

令和2年度

大井町水道事業会計決算書

## 令和2年度大井町水道事業決算報告書

### (1) 収益的収入及び支出

#### 収 入

区 分	予 算 額		
	当初予算額	補正予算額	地方公営企業法第24条第3項の規定による支出額に係る財源充当額
第1款 水道事業収益	335,000,000	4,000	0
第1項 営業収益	261,227,000	0	0
第2項 営業外収益	73,773,000	4,000	0

#### 支 出

区 分	予 算 額					小 計
	当初予算額	補正予算額	予備費支出額	流 用 増減額	地方公営企業法第24条第3項の規定による支出額	
第1款 水道事業費用	335,000,000	4,000	0	0	0	335,004,000
第1項 営業費用	244,665,000	2,571,000	0	0	0	247,236,000
第2項 営業外費用	26,337,000	1,200,000	0	0	0	27,537,000
第3項 特別損失	0	30,000	0	0	0	30,000
第4項 予 備 費	63,998,000	△ 3,797,000	0	0	0	60,201,000

(単位：円)

	決 算 額	予算額に比べ 決算額の増減	備 考
合 計			
335,004,000	359,594,268	24,590,268	
261,227,000	285,861,988	24,634,988	(うち仮受消費税 25,774,707)
73,777,000	73,732,280	△ 44,720	

(単位：円)

地方公営 企業法第 26条第2 項の規定 による繰 越額	合 計	決 算 額	地方公営 企業法第 26条第2 項の規定 による繰 越額	不 用 額	備 考
0	335,004,000	251,694,457	0	83,309,543	
0	247,236,000	225,033,134	0	22,202,866	(うち仮払消費税 5,219,786)
0	27,537,000	26,649,956	0	887,044	
0	30,000	11,367	0	18,633	(うち仮払消費税 982)
0	60,201,000	0	0	60,201,000	

## (2) 資本的収入及び支出

## 収 入

区 分	予 算			地方公営企業法 第26条の規定に よる繰越額に係 る財源充当額
	当初予算額	補正予算額	小 計	
第1款 資本的収入	134,100,000	0	134,100,000	0
第1項 企業債	134,100,000	0	134,100,000	0

## 支 出

区 分	予 算					地方公営 企業法第 26条の規 定による 繰越額
	当初予算額	補正予算額	予備費 支出額	流 用 増減額	小 計	
第1款 資本的支出	278,000,000	0	0	0	278,000,000	0
第1項 一般建設改良費	137,717,000	0	0	0	137,717,000	0
第2項 企業債償還金	138,200,000	257,000	0	0	138,457,000	0
第3項 予備費	2,083,000	△ 257,000	0	0	1,826,000	0

資本的収入額が資本的支出額に対し不足する額 142,665,876円は、減債積立金47,000,000円、建設改良積立金2,408,481円、当年度分消費税及び地方消費税資本的収支調整額10,800,810円、当年度分損益勘定留保資金82,456,585円で補てんした。

(単位：円)

継続費 通次繰越額 に係る財源 充当額	合 計	決 算 額	予算額に比べ 決算額の増減	備 考
0	134,100,000	114,600,000	△ 19,500,000	
0	134,100,000	114,600,000	△ 19,500,000	

(単位：円)

継続費 通次繰越額	合 計	決 算 額	翌年度繰越額			不 用 額	備 考
			地方公営 企業法第 26条の規 定による 繰越額	継続費 通次繰 越額	合 計		
0	278,000,000	257,265,876	0	0	0	20,734,124	
0	137,717,000	118,808,919	0	0	0	18,908,081	(うち仮払消費税 10,800,810)
0	138,457,000	138,456,957	0	0	0	43	
0	1,826,000	0	0	0	0	1,826,000	

# 令和2年度大井町水道事業損益計算書

(令和2年4月1日から令和3年3月31日まで)

1	営業収益		円	円	円
	(1) 給水収益	235,667,181			
	(2) その他営業収益	<u>24,420,100</u>		260,087,281	
2	営業費用				
	(1) 原水、浄水、配水及び給水費	51,016,307			
	(2) 総係費	29,566,487			
	(3) 減価償却費	118,196,958			
	(4) 資産減耗費	<u>21,033,596</u>		<u>219,813,348</u>	
	営業利益				40,273,933
3	営業外収益				
	(1) 受取利息	6,615			
	(2) 他会計補助金	16,900,000			
	(3) 雑収益	56,725			
	(4) 長期前受金戻入	<u>56,773,969</u>		73,737,309	
4	営業外費用				
	(1) 支払利息及び企業債取扱諸費	<u>16,901,856</u>		<u>16,901,856</u>	<u>56,835,453</u>
	経常利益				97,109,386
5	特別損失				
	(1) 過年度損益修正損	<u>10,385</u>		<u>10,385</u>	<u>10,385</u>
	当年度純利益				97,099,001
	前年度繰越利益剰余金				2,946,554
	使用後未処分利益剰余金				<u>49,408,481</u>
	当年度未処分利益剰余金				<u><u>149,454,036</u></u>

令和2年度大井町水道事業剰余金計算書  
 (令和2年4月1日から令和3年3月31日まで)

	資本金		資本剰余金		
	自己資本金	補助金	工事負担金	その他剰余金	資本剰余金 合計
前年度末残高	714,547,020	50,300	9,291,832	0	9,342,132
前年度処分額	58,874,969	0	0	0	0
議会の議決による処分額	58,874,969	0	0	0	0
減債積立金の積立	0	0	0	0	0
建設改良積立金の積立	0	0	0	0	0
自己資本金への組入れ	58,874,969	0	0	0	0
処分後残高	773,421,989	50,300	9,291,832	0	9,342,132
当年度変動額	0	0	0	0	0
積立金の取崩し	0	0	0	0	0
当年度純利益	0	0	0	0	0
当年度末残高	773,421,989	50,300	9,291,832	0	9,342,132

(単位:円)

剰余金						資本合計
利益剰余金						
減債積立金	建設改良積立金	未処分利益剰余金			利益剰余金合計	
		繰越利益剰余金	使用後未処分利益剰余金	未処分利益剰余金合計		
23,120,229	23,789,616	97,946,554	58,874,969	156,821,523	203,731,368	927,620,520
75,000,000	20,000,000	△ 95,000,000	△ 58,874,969	△ 153,874,969	△ 58,874,969	0
75,000,000	20,000,000	△ 95,000,000	△ 58,874,969	△ 153,874,969	△ 58,874,969	0
75,000,000	0	△ 75,000,000	0	△ 75,000,000	0	0
0	20,000,000	△ 20,000,000	0	△ 20,000,000	0	0
0	0	0	△ 58,874,969	△ 58,874,969	△ 58,874,969	0
98,120,229	43,789,616	2,946,554	0	2,946,554	144,856,399	927,620,520
△ 47,000,000	△ 2,408,481	97,099,001	49,408,481	146,507,482	97,099,001	97,099,001
△ 47,000,000	△ 2,408,481	0	49,408,481	49,408,481	0	0
0	0	97,099,001	0	97,099,001	97,099,001	97,099,001
51,120,229	41,381,135	100,045,555	49,408,481	(当年度未処分利益剰余金) 149,454,036	241,955,400	1,024,719,521



令和2年度大井町水道事業剰余金処分計算書（案）

（単位：円）

	資本金	資本剰余金	未処分利益剰余金		
			繰越利益剰余金	使用後未処分利益剰余金	未処分利益剰余金合計
当年度末残高	773,421,989	9,342,132	100,045,555	49,408,481	149,454,036
議会の議決による処分類	49,408,481	0	△ 97,000,000	△ 49,408,481	△ 146,408,481
減債積立金の積立	0	0	△ 75,000,000	0	△ 75,000,000
建設改良積立金の積立	0	0	△ 22,000,000	0	△ 22,000,000
自己資本金への組入れ	49,408,481	0	0	△ 49,408,481	△ 49,408,481
処分後残高	822,830,470	9,342,132	3,045,555	0	(繰越利益剰余金) 3,045,555

# 令和2年度大井町水道事業貸借対照表

(令和3年3月31日)

## 資産の部

1 固定資産	円	円	円	円
(1) 有形固定資産				
イ 土地		95,909,448		
ロ 建物	224,936,812			
減価償却累計額	<u>140,084,560</u>	84,852,252		
ハ 構築物	4,476,065,878			
減価償却累計額	<u>2,557,037,521</u>	1,919,028,357		
ニ 機械及び装置	1,319,266,529			
減価償却累計額	<u>973,625,642</u>	345,640,887		
ホ 車両運搬具	1,562,029			
減価償却累計額	<u>1,437,186</u>	124,843		
ヘ 工具器具及び備品	3,175,074			
減価償却累計額	<u>2,648,111</u>	526,963		
ト 建設仮勘定		<u>13,288,041</u>		
有形固定資産合計			2,459,370,791	
(2) 無形固定資産				
イ 電話加入権		50,300		
ロ 施設利用権		<u>789,812</u>		
無形固定資産合計			<u>840,112</u>	
固定資産合計				2,460,210,903
2 流動資産				
(1) 現金預金			266,083,828	
(2) 未収金		20,423,126		
貸倒引当金		<u>53,535</u>	20,369,591	
(3) 貯蔵品			<u>1,673,928</u>	
流動資産合計				<u>288,127,347</u>
資産合計				<u>2,748,338,250</u>

		負債の部		
		円	円	円
3	固定負債			
	(1) 企業債			
	イ 建設改良費等企業債		574,411,491	
	固定負債合計			574,411,491
4	流動負債			
	(1) 企業債			
	イ 建設改良費等企業債		132,877,221	
	(2) 未払金		102,604,892	
	(3) 引当金			
	イ 賞与引当金	1,702,000		
	ロ 法定福利費引当金	297,000	1,999,000	
	流動負債合計			237,481,113
5	繰延収益			
	(1) 長期前受金			
	イ 国庫補助金	12,894,335		
	収益化累計額	11,343,062	1,551,273	
	ロ 県補助金	395,141,633		
	収益化累計額	253,257,672	141,883,961	
	ハ 他会計補助金	860,119,845		
	収益化累計額	538,014,651	322,105,194	
	ニ 工事負担金	918,461,840		
	収益化累計額	598,496,143	319,965,697	
	ホ 受贈財産評価額	126,220,000		
	収益化累計額	0	126,220,000	
	繰延収益合計			911,726,125
	負債合計			1,723,618,729
		資本の部		
6	資本金			
	(1) 自己資本金		773,421,989	
	資本金合計			773,421,989
7	剰余金			
	(1) 資本剰余金			
	イ 補助金		50,300	
	ロ 工事負担金		9,291,832	
	資本剰余金合計			9,342,132
	(2) 利益剰余金			
	イ 減債積立金		51,120,229	
	ロ 建設改良積立金		41,381,135	
	ハ 当年度未処分利益剰余金			
	(イ) 繰越利益剰余金			
	年度末残高	100,045,555		
	(ロ) 使用後未処分利益剰余金			
	利益剰余金	49,408,481	149,454,036	
	利益剰余金合計			241,955,400
	剰余金合計			251,297,532
	資本合計			1,024,719,521
	負債資本合計			2,748,338,250

令和2年度

決 算 附 属 書 類

# 令和2年度大井町水道事業報告書

## 1 概要

### (1) 総括事項

#### (給水状況)

本年度の給水人口は、17,289人で前年度に比べ18人(0.1%)の増となり、給水戸数は、7,516戸で前年度に比べ111戸(1.5%)の増となりました。

また、年間有収水量は、1,936,192 m<sup>3</sup>で前年度に比べ40,666m<sup>3</sup>(2.1%)の増となりました。

#### (経営)

事業収益は、333,824,590円(消費税及び地方消費税込み359,599,297円)で前年度に比べ22,321,611円(7.2%)の増となりました。これは、水道料金及び水道利用加入金の増となったことが主な要因です。

事業費用は、236,725,589円(消費税及び地方消費税込み241,946,357円)で前年度に比べ20,903,882円(9.7%)の増となりました。これは、減価償却費及び資産減耗費の増が主な要因です。

この結果、当年度純利益は97,099,001円となり、町からの補助金を差し引くと80,199,001円の利益となります。

また、水1m<sup>3</sup>の給水原価は92円94銭で、前年度に比べ3円16銭高くなりました。

#### (建設・改良事業)

本年度は、中央監視盤の更新工事を行いました。また、第2浄水場受電設備更新工事の実施設計委託を行いました。

(2) 議会議決事項

議案番号	件名	議決年月日
認定第6号	利益の処分及び決算認定について(令和元年度大井町水道事業会計)	令和2年8月27日
議案第81号	令和2年度大井町水道事業会計補正予算(第1号)	令和2年12月8日
議案第15号	令和2年度大井町水道事業会計補正予算(第2号)	令和3年3月4日
議案第22号	令和3年度大井町水道事業会計予算	令和3年3月17日

(3) 行政官庁認可事項

該当事項無し

(4) 職員に関する事項

区分	単位	令和2年度	令和元年度	比較増減	備考
損益勘定支弁職員	人	(1) 3	3	(1) 0	
資本勘定支弁職員	人	0	0	0	
計	人	(1) 3	3	(1) 0	

注) ( )内は、短時間勤務職員数(外書き)

(5) 料金その他供給条件の設定、変更に関する事項

該当事項無し

2 工 事

(1) 建設工事

該当事項無し

(2) 改良工事

(単位:円)

工事名	施工内容	工事費	着工年月日	竣工年月日
中央監視盤更新工事 (第2浄水場)	中央監視盤一式	109,560,000	令和2年7月28日	令和3年3月19日

### 3 業 務

#### (1) 業務量

事 項	単位	令和2年度	令和元年度	比 較		備 考	
				増 減	比率(%)		
1 年度末行政区域内人口	人	17,302	17,282	20	100.1	令和3年3月31日	
2 年度末給水区域内人口	人	17,299	17,281	18	100.1		
3 年度末給水人口	人	17,289	17,271	18	100.1		
4 年度末給水戸数	戸	7,516	7,405	111	101.5		
5 配水量	年 間	m <sup>3</sup>	2,215,215	2,169,211	46,004	102.1	
	1カ月平均	m <sup>3</sup>	184,601	180,768	3,833	102.1	
	1日平均	m <sup>3</sup>	6,069	5,927	142	102.4	
	1日最大	m <sup>3</sup>	7,308	7,154	154	102.2	令和2年5月2日
	1人1日最大	ℓ	423	414	9	102.2	
6 有収水量	年 間	m <sup>3</sup>	1,936,192	1,895,526	40,666	102.1	
	1カ月平均	m <sup>3</sup>	161,349	157,961	3,388	102.1	
	1日平均	m <sup>3</sup>	5,305	5,179	126	102.4	
	1人1日平均	ℓ	307	300	7	102.3	
7 有収率	%	87.4%	87.4%	0	100.0		
8 給水原価	円・銭	92.94	89.78	3.16	103.5	※1	
		(122.26)	(113.86)	(8.4)	(107.4)	※2	
9 供給単価	円・銭	121.72	123.02	△ 1.30	98.9		

※1  $\frac{\text{経常費用}-\text{長期前受金戻入}}{\text{年間有収水量}}$

※2 長期前受金戻入を控除しない場合

#### (2) 事業収入に関する事項（消費税及び地方消費税抜き）

##### 総収入比較

区 分	令和2年度		令和元年度		増減(円)	備 考
	金額(円)	構成比(%)	金額(円)	構成比(%)		
営業収益	260,087,281	77.9	248,819,515	79.9	11,267,766	
水道料金	235,667,181	70.6	233,191,915	74.9	2,475,266	
水道利用加入金	22,080,000	6.6	15,280,000	4.9	6,800,000	
手数料	636,200	0.2	347,600	0.1	288,600	
分担金及び負担金	1,703,900	0.5	0	0.0	1,703,900	
営業外収益	73,737,309	22.1	62,683,464	20.1	11,053,845	
他会計補助金	16,900,000	5.1	17,000,000	5.5	△ 100,000	
長期前受金戻入	56,773,969	17.0	45,643,205	14.6	11,130,764	
その他	63,340	0.0	40,259	0.0	23,081	
合 計	333,824,590	100.0	311,502,979	100.0	22,321,611	

## (3) 事業費用に関する事項（消費税及び地方消費税抜き）

## 総費用比較

区 分	令和2年度		令和元年度		増減（円）	備 考
	金額(円)	構成比(%)	金額(円)	構成比(%)		
営業費用	219,813,348	92.9	193,487,651	89.7	26,325,697	
人件費	24,145,790	10.2	20,901,980	9.7	3,243,810	
修繕費	9,755,310	4.1	7,242,507	3.4	2,512,803	
動力費	23,980,383	10.2	25,611,593	11.9	△1,631,210	
減価償却費	118,196,958	49.9	113,793,953	52.7	4,403,005	
資産減耗費	21,033,596	8.9	924,354	0.4	20,109,242	
その他営業費用	22,701,311	9.6	25,013,264	11.6	△2,311,953	
営業外費用	16,901,856	7.1	22,334,056	10.3	△5,432,200	
企業債利息	16,901,856	7.1	22,334,056	10.3	△5,432,200	
特別損失	10,385	0.0	0	0.0	10,385	
過年度損益修正損	10,385	0.0	0	0.0	10,385	
合 計	236,725,589	100.0	215,821,707	100.0	20,903,882	

1m<sup>3</sup>当り給水原価

区 分	令和2年度		令和元年度		増 減	備 考
	金 額	構成比[%]	金 額	構成比[%]		
人 件 費	12円47銭	13.4(10.2)	11円03銭	12.3(9.7)	1円44銭	
修 繕 費	5円04銭	5.4(4.1)	3円82銭	4.3(3.4)	1円22銭	
動 力 費	12円38銭	13.4(10.2)	13円51銭	15.0(11.9)	△1円13銭	
減価償却費及び資産 減耗費	42円59銭 (71円91銭)	45.8 (58.8)	36円44銭 (60円52銭)	40.6 (53.1)	6円15銭 11円39銭	
企業債利息	8円73銭	9.4(7.1)	11円78銭	13.1(10.3)	△3円05銭	
そ の 他	11円73銭	12.6(9.6)	13円20銭	14.7(11.6)	△1円47銭	
1m <sup>3</sup> 当り給水原価	92円94銭 (122円26銭)	100.0 (100.0)	89円78銭 (113円86銭)	100.0 (100.0)	3円16銭 8円40銭	
1m <sup>3</sup> 当り供給単価	121円72銭	—	123円02銭	—	△1円30銭	
1m <sup>3</sup> 当り 差引損(△)益	28円78銭 (△54銭)	— —	33円24銭 (9円16銭)	— —	△4円46銭 △9円70銭	

注) ( ) 内は、減価償却費及び資産減耗費から長期前受金戻入額を控除しない場合の数値



(4) その他主要な事項  
他会計補助金の使途

他会計補助金16,900,000円は、企業債利息に充当した。

4 会 計

(1) 重要契約の要旨 (500万円以上)

(単位：円)

契約年月日	契約金額	契約の内容	契約の相手方
令和2年 7月27日	109,560,000	中央監視盤更新工事	荏原商事(株)

(2) 企業債及び一時借入金の概況

(単位：円)

借入金	前年度末残高	本年度借入高	本年度償還高	本年度末残高
政府資金	353,968,709	0	89,365,600	264,603,109
地方公共団体金融機構資金	377,176,960	114,600,000	49,091,357	442,685,603
計	731,145,669	114,600,000	138,456,957	707,288,712
一時借入金	0	0	0	0

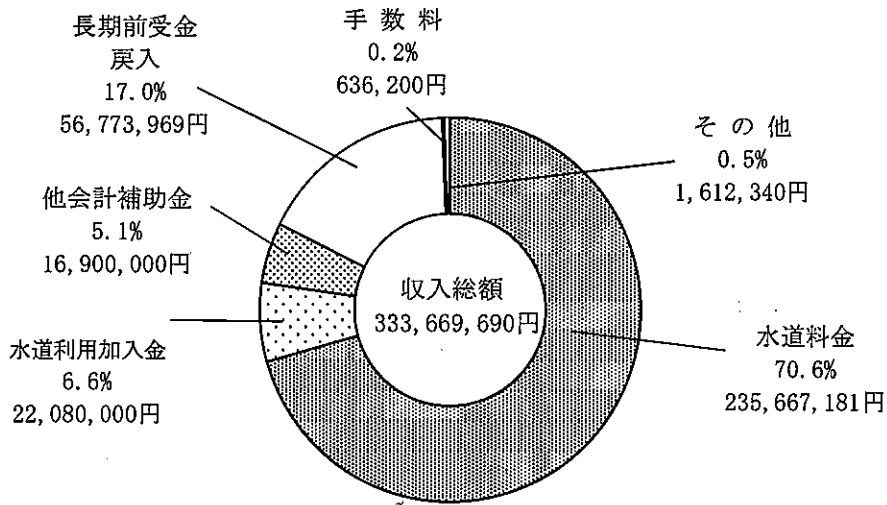
(3) その他会計経理に関する重要事項  
消費税及び地方消費税

(単位：円)

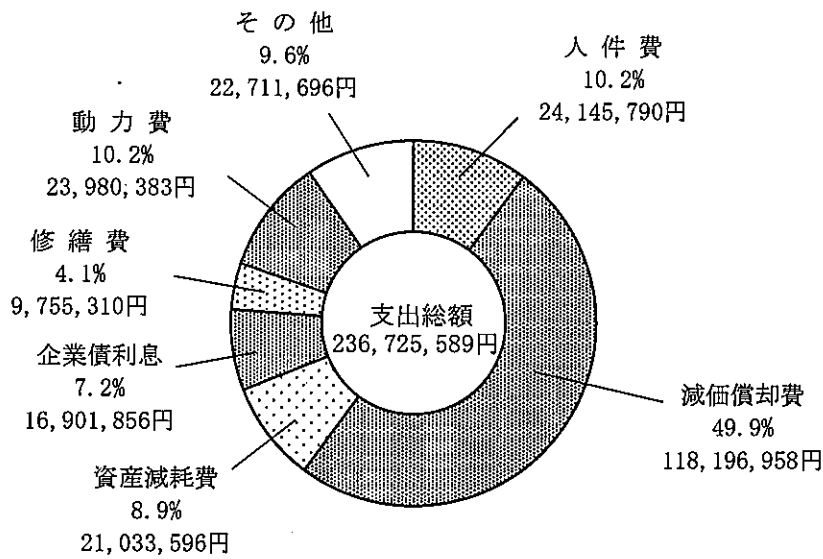
対象期間	納付税額	内 訳	備 考
令和2年4月 1日～ 令和3年3月31日	9,748,100	消費税 7,603,300 地方消費税 2,144,800	

# 営業内容 (消費税及び地方消費税抜き)

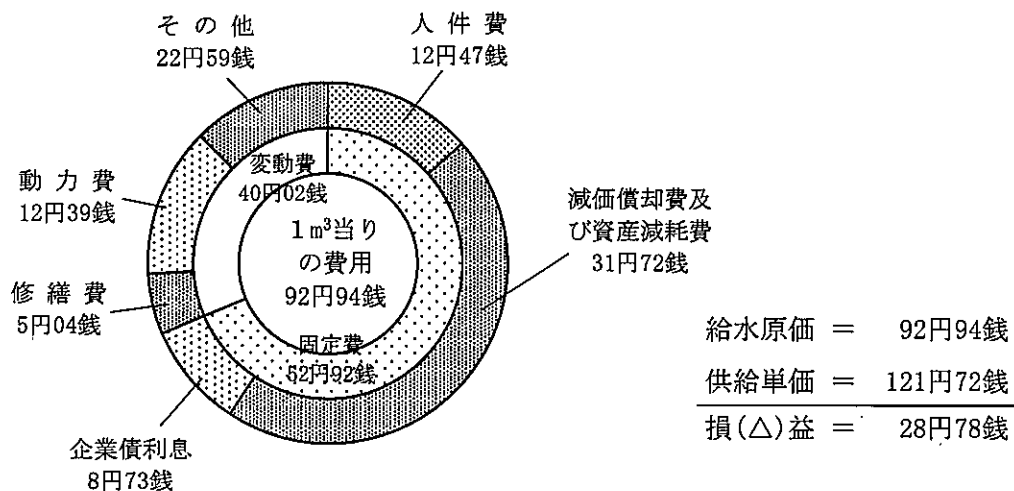
## 1 収入



## 2 支出



## 3 1m<sup>3</sup>当りの費用



# 令和2年度大井町水道事業キャッシュ・フロー計算書

(令和2年4月1日から令和3年3月31日まで)

円

1	業務活動によるキャッシュ・フロー	
	当年度純利益	97,099,001
	減価償却費	118,196,958
	資産減耗費	21,028,924
	長期前受金戻入	△ 56,773,969
	引当金の増減額	359,729
	未収金の増加額(△)または減少額	3,671,381
	たな卸資産(貯蔵品)の増加額(△)または減少額	4,672
	未払金の増加額または減少額(△)	40,883,852
	受取利息(△)	△ 6,615
	支払利息及び企業債取扱諸費の支払額	<u>16,901,856</u>
	小計	241,365,789
	受取利息	6,615
	支払利息及び企業債取扱諸費の支払額(△)	<u>△ 16,901,856</u>
	業務活動によるキャッシュ・フロー	224,470,548
2	投資活動によるキャッシュ・フロー	
	固定資産の取得による支出(建設改良費)	△ 108,008,109
	上記実施に係る負担金収入	<u>0</u>
	投資活動によるキャッシュ・フロー	△ 108,008,109
3	財務活動によるキャッシュ・フロー	
	企業債の発行	114,600,000
	企業債の償還	<u>△ 138,456,957</u>
	財務活動によるキャッシュ・フロー	△ 23,856,957
4	資金増加額または減少額	92,605,482
5	資金期首残高	173,478,346
6	資金期末残高	<u>266,083,828</u>

## 注 記 表

### 1. 重要な会計方針

#### (1) 固定資産の減価償却の方法

イ 減価償却の方法	定額法による。
ロ 主な耐用年数	
建物	15 ～ 60年
構築物	25 ～ 40年
機械及び装置	8 ～ 15年
車両運搬具	5年
工具器具及び備品	3 ～ 17年

平成30年3月31日までに取得した有形固定資産のうち、平成30年3月31日時点において償却中のもの及び平成30年4月1日以降に取得した有形固定資産については、地方公営企業法施行規則第15条第1項に定める償却可能限度額まで償却することとする。

#### (2) 引当金の計上方法

##### イ 退職給付引当金

市町村職員退職手当組合に加入しており、一般会計が負担しているため引当金を計上しない。

##### ロ 賞与引当金及び法定福利費引当金

職員の期末手当、勤勉手当及び法定福利費の支出に備えるため、当年度末における支給見込額に基づき、当年度の負担に属する額を計上している。

##### ハ 貸倒引当金

債権の不納欠損による損失に備えるため、貸倒実績率により回収不能見込額を計上している。

#### (3) 消費税及び地方消費税の会計処理

消費税及び地方消費税の会計処理は税抜方式によっている。

### 2. キャッシュ・フロー計算書等関連

該当なし

### 3. 貸借対照表等に関する注記

#### 引当金の取崩し

令和2年6月に、賞与及びこれに伴う法定福利費を支出するため、令和元年12月から令和2年3月に係る賞与引当金1,399,000円及び法定福利費引当金259,000円を取り崩した。また、水道料金を不納欠損したため貸倒引当金66,271円を取り崩した。

# 収益費用明細書

## 収 益

款	項	目	節	
水道事業収益				
	営業収益	給水収益		水道料金
		その他営業収益		水道利用加入金
				手数料
				分担金及び負担金
	営業外収益	受取利息		預金利息
		他会計補助金		一般会計補助金
		雑収益		その他雑収益
	長期前受金戻入		長期前受金戻入	

(単位：円)

金額	備考
333,824,590	消費税込み 359,599,297
260,087,281	消費税込み 285,861,988
235,667,181	消費税込み 259,233,888
235,667,181	
24,420,100	消費税込み 26,628,100
22,080,000	
636,200	
1,703,900	
73,737,309	
6,615	
6,615	
16,900,000	
16,900,000	
56,725	
56,725	
56,773,969	
56,773,969	

費用

款	項	目	節	
水道事業費用	営業費用	原水、浄水、配水及び 給水費	報酬	
			備消耗品費	
			通信運搬費	
			委託費	
			手数料	
			賃借料	
			修繕費	
			動力費	
			薬品費	
			負担金	
			総係費	給料
				手当等
				賞与引当金繰入額
		報酬		
		法定福利費		
		法定福利費引当金繰入額		
		旅費		
		被服費		
		備消耗品費		
		通信運搬費		
		委託費		
		手数料		
		雑費		
		保険料		
		公課費		
		貸倒引当金繰入額		
		減価償却費	有形固定資産減価償却費	
			無形固定資産減価償却費	
		資産減耗費	固定資産除却費	
			たな卸資産減耗費	
		営業外費用	支払利息及び企業債 取扱諸費	企業債利息
		特別損失	過年度損益修正損	過年度損益修正損

(単位：円)

金額	備考
236,725,589	消費税込み 241,946,357
219,813,348	消費税込み 225,033,134
51,016,307	消費税込み 55,747,330
102,000	
150,762	
1,020,221	
13,178,455	
2,200	
1,532,368	
9,755,310	
23,980,383	
324,840	
969,768	
29,566,487	消費税込み 30,055,250
11,283,600	予算現額 11,290,000
5,216,235	予算現額 5,474,000
1,702,000	予算現額 1,705,000
2,143,968	予算現額 2,220,000
3,502,987	予算現額 3,504,000
297,000	予算現額 297,000
25,559	
6,358	
583,437	
302,144	
301,600	
3,583,180	
118,690	
401,529	
13,200	
85,000	
118,196,958	
118,180,443	
16,515	
21,033,596	
21,028,924	
4,672	
16,901,856	
16,901,856	
16,901,856	
10,385	消費税込み 11,367
10,385	
10,385	



## 資本的収支明細書

### 収 入

款	項	目	節	
資本的収入				
	企業債			
		企業債		
				企業債

### 支 出

款	項	目	節	
資本的支出				
	一般建設改良費			
		原水浄水及び配水設備整備費		機械及び装置
				工具器具及び備品
		総係費		
				委託費
		原水浄水及び送配水設備改良更新費		
			工事請負費	
	企業債償還金			
		企業債償還金		企業債償還金

(単位：円)

金額	備考
114,600,000	
114,600,000	
114,600,000	
114,600,000	

(単位：円)

金額	備考
246,465,066	消費税込み 257,265,876
108,008,109	消費税込み 118,808,919
2,270,068	
2,037,340	
232,728	
6,138,041	
6,138,041	
99,600,000	
99,600,000	
138,456,957	
138,456,957	
138,456,957	

## 固 定 資 産 明 細 書

### (1) 有形固定資産明細書

資産の種類	年度当初現在高	当 年 度		年度末現在高
		増 加 額	減 少 額	
土 地	95,909,448			95,909,448
建 物	224,936,812			224,936,812
構 築 物	4,349,996,929	126,220,000	151,051	4,476,065,878
機械及び装置	1,342,296,221	106,837,340	129,867,032	1,319,266,529
車両運搬具	1,562,029			1,562,029
工具器具及び備品	2,942,346	232,728		3,175,074
小 計	6,017,643,785	233,290,068	130,018,083	6,120,915,770
建設仮勘定	12,350,000	4,388,041	3,450,000	13,288,041
計	6,029,993,785	237,678,109	133,468,083	6,134,203,811

### (2) 無形固定資産明細書

資産の種類	年度当初現在高	当 年 度		
		増 加 額	減 少 額	減価償却高
電話加入権	50,300			
施設利用権	806,327			16,515
計	856,627			16,515

(単位：円)

減価償却累計額			年度末償却未済高	備 考
当年度増加額	当年度減少額	累 計 額		
			95,909,448	
4,815,452		140,084,560	84,852,252	
89,293,496	135,946	2,557,037,521	1,919,028,357	
23,941,214	108,853,213	973,625,642	345,640,887	
130,281		1,437,186	124,843	
		2,648,111	526,963	
118,180,443	108,989,159	3,674,833,020	2,446,082,750	
			13,288,041	
118,180,443	108,989,159	3,674,833,020	2,459,370,791	

(単位：円)

年度末現在高	備 考
50,300	
789,812	
840,112	

## 企 業 債 明 細 書

種 類	発行年月日	発行総額(円)	償 還 高(円)	
			当年度償還高	償還高累計
平成 2年度				
大蔵省資金運用部	H 3. 3. 25	154,000,000	12,060,990	154,000,000
平成 3年度				
大蔵省資金運用部	H 4. 3. 25	250,000,000	16,844,391	232,216,429
平成 4年度				
大蔵省資金運用部	H 5. 3. 25	378,000,000	22,252,969	330,480,324
公営企業金融公庫	H 5. 3. 26	162,000,000	11,005,801	162,000,000
平成 5年度				
大蔵省資金運用部	H 6. 3. 23	217,000,000	11,620,519	179,506,687
公営企業金融公庫	H 6. 3. 23	93,000,000	5,688,512	87,096,169
平成 6年度				
大蔵省資金運用部	H 7. 3. 27	150,000,000	8,208,378	113,119,273
公営企業金融公庫	H 7. 3. 27	52,000,000	3,287,843	44,942,639
公営企業金融公庫(臨特)	H 7. 3. 27	98,000,000	6,175,217	84,754,667
平成 7年度				
大蔵省資金運用部	H 8. 3. 14	168,000,000	8,154,745	123,174,461
公営企業金融公庫	H 8. 3. 22	28,000,000	1,540,118	23,070,216
公営企業金融公庫(臨特)	H 8. 3. 22	84,000,000	4,605,362	69,273,289
平成 8年度				
大蔵省資金運用部	H 9. 3. 25	90,700,000	4,201,723	62,881,488
公営企業金融公庫	H 9. 3. 26	10,700,000	558,847	8,296,531
公営企業金融公庫(臨特)	H 9. 3. 26	48,600,000	2,531,128	37,727,824
平成 9年度				
大蔵省資金運用部	H10. 3. 25	29,900,000	1,312,737	19,901,261
公営企業金融公庫	H10. 3. 25	4,500,000	220,767	3,320,714
公営企業金融公庫(臨特)	H10. 3. 25	15,600,000	763,416	11,528,146
平成10年度				
大蔵省資金運用部	H11. 3. 25	41,600,000	1,788,657	25,862,293
公営企業金融公庫(臨特)	H11. 3. 24	28,400,000	1,357,663	19,630,520

未償還残高(円)	発行価額	利率 (年%)	償還終期	備 考
0	—	6.60	R3. 3. 25	第1期拡張事業 30年(据置5年)半年賦元利均等償還
17,783,571	—	5.50	R4. 3. 25	第1期拡張事業 30年(据置5年)半年賦元利均等償還
47,519,676	—	4.40	R5. 3. 25	第1期拡張事業 30年(据置5年)半年賦元利均等償還
0	—	4.50	R3. 3. 20	28年 〃
37,493,313	—	3.65	R6. 3. 1	第2期拡張事業 30年(据置5年)半年賦元利均等償還
5,903,831	—	3.75	R4. 3. 20	28年 〃
36,880,727	—	4.65	R7. 3. 1	第2期拡張事業 30年(据置5年)半年賦元利均等償還
7,057,361	—	4.75	R5. 3. 20	28年 〃
13,245,333	—	4.70	R5. 3. 20	28年 〃
44,825,539	—	3.15	R8. 3. 1	第2期拡張事業 30年(据置5年)半年賦元利均等償還
4,929,784	—	3.25	R6. 3. 20	28年 〃
14,726,711	—	3.20	R6. 3. 20	28年 〃
27,818,512	—	2.80	R9. 3. 1	第2期拡張事業 30年(据置5年)半年賦元利均等償還
2,403,469	—	2.90	R7. 3. 20	28年 〃
10,872,176	—	2.85	R7. 3. 20	28年 〃
9,998,739	—	2.10	R10. 3. 1	第2期拡張事業 30年(据置5年)半年賦元利均等償還
1,179,286	—	2.20	R8. 3. 20	28年 〃
4,071,854	—	2.15	R8. 3. 20	28年 〃
15,737,707	—	2.10	R11. 3. 1	第2期拡張事業 30年(据置5年)半年賦元利均等償還
8,769,480	—	2.10	R9. 3. 20	28年 〃

種 類	発行年月日	発行総額(円)	償 還 高(円)	
			当年度償還高	償還高累計
平成11年度				
大蔵省資金運用部	H12. 3. 24	18,000,000	840,114	11,626,891
公営企業金融公庫(臨特)	H12. 3. 22	12,000,000	560,076	7,751,261
平成12年度				
財務省資金運用部	H13. 3. 26	21,000,000	861,504	11,585,914
公営企業金融公庫(臨特)	H13. 3. 22	17,000,000	771,887	10,346,265
平成13年度				
財務省財政融資資金	H14. 3. 25	11,400,000	460,336	5,612,106
公営企業金融公庫(臨特)	H14. 3. 22	18,600,000	836,037	10,192,398
平成14年度				
財務省財政融資資金	H15. 3. 25	3,600,000	143,465	1,737,600
公営企業金融公庫(臨特)	H15. 3. 25	6,400,000	280,852	3,381,933
平成15年度				
財務省財政融資資金	H16. 3. 25	2,600,000	100,908	1,087,924
公営企業金融公庫(臨特)	H16. 3. 23	7,400,000	319,221	3,459,627
平成16年度				
財務省財政融資資金	H17. 3. 25	6,800,000	514,164	5,204,240
公営企業金融公庫(臨特)	H17. 3. 23	13,200,000	998,082	10,102,346
平成30年度				
地方公共団体金融機構	H31. 3. 28	5,400,000	170,445	340,210
地方公共団体金融機構	H31. 3. 28	76,100,000	0	0
地方公共団体金融機構	H31. 3. 28	9,800,000	979,657	1,959,216
令和元年度				
地方公共団体金融機構	R 2. 3. 30	79,900,000	2,549,187	2,549,187
地方公共団体金融機構	R 2. 3. 30	3,700,000	411,078	411,078
地方公共団体金融機構	R 2. 3. 30	59,400,000	3,480,161	3,480,161
令和 2年度				
地方公共団体金融機構	R 3. 3. 30	111,400,000	0	0
地方公共団体金融機構	R 3. 3. 30	3,200,000	0	0
合 計		2,590,900,000	138,456,957	1,883,611,288

未償還残高(円)	発行価額	利率 (年%)	償還終期	備 考
6,373,109	—	2.00	R10. 3. 1	一般建設改良事業 28年(据置5年)半年賦元利均等償還
4,248,739	—	2.00	R10. 3. 20	28年 〃
9,414,086	—	1.60	R13. 3. 1	一般建設改良事業 30年(据置5年)半年賦元利均等償還
6,653,735	—	1.65	R11. 3. 20	28年 〃
5,787,894	—	2.20	R14. 3. 1	一般建設改良事業 30年(据置5年)半年賦元利均等償還
8,407,602	—	2.20	R12. 3. 20	28年 〃
1,862,400	—	1.20	R15. 3. 1	一般建設改良事業 30年(据置5年)半年賦元利均等償還
3,018,067	—	1.30	R13. 3. 20	28年 〃
1,512,076	—	2.00	R16. 3. 1	一般建設改良事業 30年(据置5年)半年賦元利均等償還
3,940,373	—	1.90	R14. 3. 20	28年 〃
1,595,760	—	1.70	R6. 3. 1	一般建設改良事業 19年(据置5年)半年賦元利均等償還
3,097,654	—	1.70	R6. 3. 20	19年 〃
5,059,790	—	0.40	R31. 3. 20	一般建設改良事業 30年半年賦元利均等償還
76,100,000	—	0.04	R16. 3. 20	15年(据置2年)半年賦元利均等償還
7,840,784	—	0.01	R11. 3. 20	10年半年賦元利均等償還
77,350,813	—	0.30	R32. 3. 20	一般建設改良事業 30年半年賦元利均等償還
3,288,922	—	0.002	R11. 3. 20	9年半年賦元利均等償還
55,919,839	—	0.05	R19. 3. 20	17年半年賦元利均等償還
111,400,000	—	0.20	R18. 3. 20	一般建設改良事業 15年半年賦元利均等償還
3,200,000	—	0.30	R23. 3. 20	20年(据置1年)半年賦元利均等償還
707,288,712				