

令和元年度

大井町水道事業会計決算書

## 令和元年度大井町水道事業決算報告書

### (1) 収益的収入及び支出

#### 収 入

区 分	予 算 額		
	当初予算額	補正予算額	地方公営企業法第24条第3項の規定による支出額に係る財源充当額
	円	円	円
第1款 水道事業収益	331,000,000	3,743,000	0
第1項 営業収益	268,347,000	0	0
第2項 営業外収益	62,653,000	3,743,000	0

#### 支 出

区 分	予 算 額					小 計
	当初予算額	補正予算額	予備費支出額	流 用 増減額	地方公営企業法第24条第3項の規定による支出額	
	円	円	円	円	円	円
第1款 水道事業費用	331,000,000	3,743,000	0	0	0	334,743,000
第1項 営業費用	221,559,000	△ 501,000	0	0	0	221,058,000
第2項 営業外費用	27,334,000	1,417,000	0	0	0	28,751,000
第4項 予 備 費	82,107,000	2,827,000	0	0	0	84,934,000

	決 算 額	予算額に比べ 決算額の増減	備 考
合 計			
円	円	円	
334,743,000	336,149,547	1,406,547	
268,347,000	270,046,342	1,699,342	(うち仮受消費税 21,226,827円)
66,396,000	66,103,205	△ 292,795	

地方公営 企業法第 26条第2 項の規定 による繰 越額	合 計	決 算 額	地方公営 企業法第 26条第2 項の規定 による繰 越額	不 用 額	備 考
円	円	円	円	円	
0	334,743,000	226,921,139	0	107,821,861	
0	221,058,000	198,172,483	0	22,885,517	(うち仮払消費税 4,684,832円)
0	28,751,000	28,748,656	0	2,344	
0	84,934,000	0	0	84,934,000	

(2) 資本的収入及び支出

収 入

区 分	予 算 額			
	当初予算額	補正予算額	小 計	地方公営企業法第26条の規定による繰越額に係る財源充当額
	円	円	円	円
第1款 資本的収入	168,400,000	0	168,400,000	0
第1項 企業債	168,400,000	0	168,400,000	0

支 出

区 分	予 算 額					
	当初予算額	補正予算額	予備費支出額	流 用 増減額	小 計	地方公営企業法第26条の規定による繰越額
	円	円	円	円	円	円
第1款 資本的支出	313,000,000	0	0	0	313,000,000	0
第1項 一般建設改良費	177,695,000	0	0	0	177,695,000	0
第2項 企業債償還金	134,142,000	2,000	0	0	134,144,000	0
第3項 予備費	1,163,000	△ 2,000	0	0	1,161,000	0

資本的収入額が資本的支出額に対し不足する額 141,497,207円は、減債積立金56,874,969円、建設改良積立金2,000,000円、当年度分消費税及び地方消費税資本的収支調整額13,547,136円、当年度分損益勘定留保資金69,075,102円で補てんした。

継続費 通次繰越額 に係る財源 充当額	合計	決算額	予算額に比べ 決算額の増減	備考
0	168,400,000	143,000,000	△ 25,400,000	
0	168,400,000	143,000,000	△ 25,400,000	

継続費 通次繰越額	合計	決算額	翌年度繰越額			不用額	備考
			地方公営 企業法第 26条の規 定による 繰越額	継続費 通次繰 越額	合計		
円	円	円	円	円	円	円	
0	313,000,000	284,497,207	0	0	0	28,502,793	
0	177,695,000	150,353,245	0	0	0	27,341,755	(うち仮払消費税 13,547,136円)
0	134,144,000	134,143,962	0	0	0	38	
0	1,161,000	0	0	0	0	1,161,000	

# 令和元年度大井町水道事業損益計算書

(平成31年4月1日から令和2年3月31日まで)

1	営業収益		円	円	円
	(1) 給水収益	233,191,915			
	(2) その他営業収益	<u>15,627,600</u>		248,819,515	
2	営業費用				
	(1) 原水、浄水、配水及び給水費	52,889,297			
	(2) 総係費	25,880,047			
	(3) 減価償却費	113,793,953			
	(4) 資産減耗費	<u>924,354</u>		<u>193,487,651</u>	
	営業利益				55,331,864
3	営業外収益				
	(1) 受取利息	2,248			
	(2) 他会計補助金	17,000,000			
	(3) 雑収益	38,011			
	(4) 長期前受金戻入	<u>45,643,205</u>		62,683,464	
4	営業外費用				
	(1) 支払利息及び企業債取扱諸費	<u>22,334,056</u>		<u>22,334,056</u>	<u>40,349,408</u>
	経常利益				95,681,272
	当年度純利益				95,681,272
	前年度繰越利益剰余金				2,265,282
	使用後未処分利益剰余金				<u>58,874,969</u>
	当年度未処分利益剰余金				<u><u>156,821,523</u></u>

令和元年度大井町水道事業剰余金計算書  
 (平成31年4月1日から令和2年3月31日まで)

	資本金		資本剰余金		
	自己資本金	資本剰余金			
		補助金	工事負担金	その他剰余金	資本剰余金合計
前年度末残高	647,179,163	50,300	9,291,832	0	9,342,132
前年度処分類	67,367,857	0	0	0	0
議会の議決による処分類	67,367,857	0	0	0	0
減債積立金の積立	0	0	0	0	0
建設改良積立金の積立	0	0	0	0	0
自己資本金への組入れ	67,367,857	0	0	0	0
処分後残高	714,547,020	50,300	9,291,832	0	9,342,132
当年度変動額	0	0	0	0	0
積立金の取崩し	0	0	0	0	0
当年度純利益	0	0	0	0	0
当年度末残高	714,547,020	50,300	9,291,832	0	9,342,132

(単位:円)

剰余金						資本合計
利益剰余金						
減債 積立金	建設改良 積立金	未処分利益剰余金			利益剰余金 合計	
		繰越利益 剰余金	使用後未処分 利益剰余金	未処分利益 剰余金合計		
9,995,198	10,789,616	100,133,139	54,500,000	154,633,139	175,417,953	831,939,248
70,000,000	15,000,000	△ 97,867,857	△ 54,500,000	△ 152,367,857	△ 67,367,857	0
70,000,000	15,000,000	△ 97,867,857	△ 54,500,000	△ 152,367,857	△ 67,367,857	0
70,000,000	0	△ 70,000,000	0	△ 70,000,000	0	0
0	15,000,000	△ 15,000,000	0	△ 15,000,000	0	0
0	0	△ 12,867,857	△ 54,500,000	△ 67,367,857	△ 67,367,857	0
79,995,198	25,789,616	2,265,282	0	2,265,282	108,050,096	831,939,248
△ 56,874,969	△ 2,000,000	95,681,272	58,874,969	154,556,241	95,681,272	95,681,272
△ 56,874,969	△ 2,000,000	0	58,874,969	58,874,969	0	0
0	0	95,681,272	0	95,681,272	95,681,272	95,681,272
23,120,229	23,789,616	97,946,554	58,874,969	(当年度未処分 利益剰余金) 156,821,523	203,731,368	927,620,520



令和元年度大井町水道事業剰余金処分計算書（案）

（単位：円）

	資本金	資本剰余金	未処分利益剰余金		
			繰越利益剰余金	使用後未処分利益剰余金	未処分利益剰余金合計
当年度末残高	714,547,020	9,342,132	97,946,554	58,874,969	156,821,523
議会の議決による処分数額	58,874,969	0	△ 95,000,000	△ 58,874,969	△ 153,874,969
減債積立金の積立	0	0	△ 75,000,000	0	△ 75,000,000
建設改良積立金の積立	0	0	△ 20,000,000	0	△ 20,000,000
自己資本金への組入れ	58,874,969	0	0	△ 58,874,969	△ 58,874,969
処分後残高	773,421,989	9,342,132	2,946,554	0	(繰越利益剰余金) 2,946,554

# 令和元年度大井町水道事業貸借対照表

(令和2年3月31日)

## 資 産 の 部

1 固定資産	円	円	円	円
(1) 有形固定資産				
イ 土地		95,909,448		
ロ 建物	224,936,812			
減価償却累計額	<u>135,269,108</u>	89,667,704		
ハ 構築物	4,349,996,929			
減価償却累計額	<u>2,467,879,971</u>	1,882,116,958		
ニ 機械及び装置	1,342,296,221			
減価償却累計額	<u>1,058,537,641</u>	283,758,580		
ホ 車両運搬具	1,562,029			
減価償却累計額	<u>1,306,905</u>	255,124		
ヘ 工具器具及び備品	2,942,346			
減価償却累計額	<u>2,648,111</u>	294,235		
ト 建設仮勘定		<u>12,350,000</u>		
有形固定資産合計			2,364,352,049	
(2) 無形固定資産				
イ 電話加入権		50,300		
ロ 施設利用権		<u>806,327</u>		
無形固定資産合計			<u>856,627</u>	
固定資産合計				2,365,208,676
2 流動資産				
(1) 現金預金			173,478,346	
(2) 未収金		24,094,507		
貸倒引当金		<u>34,806</u>	24,059,701	
(3) 貯蔵品			<u>1,678,600</u>	
流動資産合計				<u>199,216,647</u>
資産合計				<u>2,564,425,323</u>

負債の部

	円	円	円	円
3 固定負債				
(1) 企業債				
イ 建設改良費等企業債		<u>592,688,712</u>		
固定負債合計			592,688,712	
4 流動負債				
(1) 企業債				
イ 建設改良費等企業債		138,456,957		
(2) 未払金		61,721,040		
(3) 引当金				
イ 賞与引当金	1,399,000			
ロ 法定福利費引当金	<u>259,000</u>	<u>1,658,000</u>		
流動負債合計			201,835,997	
5 繰延収益				
(1) 長期前受金				
イ 国庫補助金	12,939,119			
収益化累計額	<u>11,343,878</u>	1,595,241		
ロ 県補助金	410,697,808			
収益化累計額	<u>259,908,516</u>	150,789,292		
ハ 他会計補助金	892,840,582			
収益化累計額	<u>544,137,822</u>	348,702,760		
ニ 工事負担金	937,180,283			
収益化累計額	<u>595,987,482</u>	<u>341,192,801</u>		
繰延収益合計			<u>842,280,094</u>	
負債合計				1,636,804,803

資本の部

6 資本金				
(1) 自己資本金		<u>714,547,020</u>		
資本金合計				714,547,020
7 剰余金				
(1) 資本剰余金				
イ 補助金		50,300		
ロ 工事負担金		<u>9,291,832</u>		
資本剰余金合計			9,342,132	
(2) 利益剰余金				
イ 減債積立金		23,120,229		
ロ 建設改良積立金		23,789,616		
ハ 当年度未処分利益剰余金				
(イ) 繰越利益剰余金				
年度末残高	97,946,554			
(ロ) 使用後未処分利益剰余金	<u>58,874,969</u>	<u>156,821,523</u>		
利益剰余金合計			<u>203,731,368</u>	
剰余金合計				<u>213,073,500</u>
資本合計				<u>927,620,520</u>
負債資本合計				<u>2,564,425,323</u>

令和元年度

決 算 附 属 書 類

# 令和元年度大井町水道事業報告書

## 1 概要

### (1) 総括事項

#### (給水状況)

本年度の給水人口は、17,271人で前年度に比べ37人(0.2%)の増となり、給水戸数は、7,405戸で前年度に比べ90戸(1.2%)の増となりました。

また、年間有収水量は、1,895,526 m<sup>3</sup>で前年度に比べ23,342m<sup>3</sup>(1.2%)の減となりました。

#### (経営)

事業収益は、311,502,979円(消費税及び地方消費税込み332,729,806円)で前年度に比べ31,999,476円(9.3%)の減となりました。これは、水道利用加入金の減及び前年度に過年度損益修正益の計上があったことが主な要因です。

事業費用は、215,821,707円(消費税及び地方消費税込み220,506,539円)で前年度に比べ29,218,857円(11.9%)の減となりました。これは、委託費及び減価償却費の減が主な要因です。

この結果、当年度純利益は95,681,272円となり、町からの補助金を差し引くと78,681,272円の利益となります。

また、水1m<sup>3</sup>の給水原価は89円78銭で、前年度に比べ10円97銭安くなりました。

#### (建設・改良事業)

本年度は、馬場配水池において配水流量計の更新工事及び耐震補強工事、配水池6箇所において緊急遮断弁等改修工事を行いました。また、老朽管更新及び中央監視盤更新の実施設計委託を行いました。

(2) 議会議決事項

議案番号	件名	議決年月日
認定第6号	利益の処分及び決算認定について（平成30年度大井町水道事業会計）	令和元年9月17日
議案第67号	令和元年度大井町水道事業会計補正予算（第1号）	令和元年11月20日
議案第20号	令和元年度大井町水道事業会計補正予算（第2号）	令和2年3月5日
議案第27号	令和2年度大井町水道事業会計予算	令和2年3月16日

(3) 行政官庁認可事項

該当事項無し

(4) 職員に関する事項

区分	単位	令和元年度	平成30年度	比較増減	備考
損益勘定支弁職員	人	3	3	0	
資本勘定支弁職員	人	0	0	0	
計	人	3	3	0	

(5) 料金その他給水条件の設定、変更に関する事項

該当事項無し

2 工 事

(1) 建設工事

該当事項無し

(2) 改良工事

工事名	施工内容	工事費(円)	着工年月日	竣工年月日
配水流量計更新工事 (馬場配水池)	口径150mm 1基	2,894,400	平成31年4月1日	令和元年8月30日
耐震補強工事 (馬場配水池)	耐震補強	68,290,671	令和元年7月22日	令和2年3月20日
緊急遮断弁等改修工事 (配水池6箇所)	緊急遮断弁15基	59,400,000	令和元年7月25日	令和元年12月20日

### 3 業 務

#### (1) 業務量

事 項	単位	令和元年度	平成30年度	比 較		備 考	
				増 減	比率(%)		
1 年度末行政区域内人口	人	17,282	17,245	37	100.2	令和2年3月31日	
2 年度末給水区域内人口	人	17,281	17,244	37	100.2		
3 年度末給水人口	人	17,271	17,234	37	100.2		
4 年度末給水戸数	戸	7,405	7,315	90	101.2		
5 配水量	年 間	m <sup>3</sup>	2,169,211	2,196,468	△ 27,257	98.8	
	1カ月平均	m <sup>3</sup>	180,768	183,039	△ 2,271	98.8	
	1日平均	m <sup>3</sup>	5,927	6,018	△ 91	98.5	
	1日最大	m <sup>3</sup>	7,154	7,814	△ 660	91.6	令和元年7月30日
	1人1日最大	ℓ	414	453	△ 39	91.4	
6 有収水量	年 間	m <sup>3</sup>	1,895,526	1,918,868	△ 23,342	98.8	
	1カ月平均	m <sup>3</sup>	157,961	159,906	△ 1,945	98.8	
	1日平均	m <sup>3</sup>	5,179	5,257	△ 78	98.5	
	1人1日平均	ℓ	300	305	△ 5	98.4	
7 有 収 率	%	87.4%	87.4%	0	100.0		
8 給 水 原 価	円・銭	89.78	100.75	△ 10.97	89.1	※1	
		(113.86)	(127.70)	(△13.84)	(89.2)	※2	
9 供 給 単 価	円・銭	123.02	120.93	2.09	101.7		

※1  $\frac{\text{経常費用}-\text{長期前受金戻入}}{\text{年間有収水量}}$

※2 長期前受金戻入を控除しない場合

#### (2) 事業収入に関する事項（消費税及び地方消費税抜き）

##### 総収入比較

区 分	令和元年度		平成30年度		増減(円)	備 考
	金額(円)	構成比(%)	金額(円)	構成比(%)		
水道料金	233,191,915	74.9	232,057,165	67.6	1,134,750	
水道利用加入金	15,280,000	4.9	23,310,000	6.8	△ 8,030,000	
手数料	347,600	0.1	479,300	0.1	△ 131,700	
他会計補助金	17,000,000	5.5	17,000,000	4.9	0	
長期前受金戻入	45,643,205	14.6	51,710,253	15.1	△ 6,067,048	
その他	40,259	0.0	36,590	0.0	3,669	
過年度損益修正益	0	0.0	18,909,147	5.5	△ 18,909,147	
合 計	311,502,979	100.0	343,502,455	100.0	△ 31,999,476	

注) 過年度損益修正益は現金収入の伴わない収入です。

## (3) 事業費用に関する事項（消費税及び地方消費税抜き）

## 総費用比較

区 分	令和元年度		平成30年度		増減 (円)	備 考
	金額(円)	構成比(%)	金額(円)	構成比(%)		
人件費	20,901,980	9.7	21,350,673	8.7	△ 448,693	
修繕費	7,242,507	3.4	5,658,509	2.3	1,583,998	
動力費	25,611,593	11.9	25,907,490	10.6	△ 295,897	
減価償却費	113,793,953	52.7	123,972,818	50.6	△ 10,178,865	
企業債利息	22,334,056	10.3	27,869,512	11.4	△ 5,535,456	
その他	25,937,618	12.0	40,281,562	16.4	△ 14,343,944	
合 計	215,821,707	100.0	245,040,564	100.0	△ 29,218,857	

1 m<sup>3</sup>当り給水原価

区 分	令和元年度		平成30年度		増 減	備 考
	金 額	構成比[%]	金 額	構成比[%]		
人件費	11円03銭	12.3(9.7)	11円13銭	11.0(8.7)	△10銭	
修繕費	3円82銭	4.3(3.4)	2円95銭	2.9(2.3)	87銭	
動力費	13円51銭	15.1(11.9)	13円50銭	13.4(10.6)	1銭	
減価償却費	35円95銭	40.0	37円66銭	37.4	△1円71銭	
	(60円03銭)	(52.7)	(64円61銭)	(50.6)	△4円58銭	
企業債利息	11円78銭	13.1(10.3)	14円52銭	14.4(11.4)	△2円74銭	
その他	13円69銭	15.2(12.0)	20円99銭	20.9(16.4)	△7円30銭	
1 m <sup>3</sup> 当り給水原価	89円78銭	100.0	100円75銭	100.0	△10円97銭	
	(113円86銭)	(100.0)	(127円70銭)	(100.0)	△13円84銭	
1 m <sup>3</sup> 当り供給単価	123円02銭	—	120円93銭	—	2円09銭	
1 m <sup>3</sup> 当り 差引損(△)益	33円24銭	—	20円18銭	—	13円06銭	
	(9円16銭)	—	(△6円77銭)	—	(15円93銭)	

注) ( ) 内は、減価償却費から長期前受金戻入額を控除しない場合の数値



(4) その他主要な事項

1 他会計補助金の使途

イ 他会計補助金17,000,000円は、企業債利息に充当した。

4 会 計

(1) 重要契約の要旨 (500万円以上)

契約年月日	契約金額 (円)	契約の内容	契約の相手方
令和元年 7月 4日	9,790,000	老朽管更新実施設計委託	(株)東洋設計
令和元年 7月19日	68,290,671	馬場配水池耐震補強工事	(株)杉山土建
令和元年 7月25日	59,400,000	緊急遮断弁等改修工事	(株)前澤エンジニアリングサービス

(2) 企業債及び一時借入金の概況

(単位：円)

借入金	前年度末残高	本年度借入高	本年度償還高	本年度末残高
政府資金	439,474,375	0	85,505,666	353,968,709
地方公共団体金融機構資金	282,815,256	143,000,000	48,638,296	377,176,960
計	722,289,631	143,000,000	134,143,962	731,145,669
一時借入金	0	0	0	0

(3) その他会計経理に関する重要事項

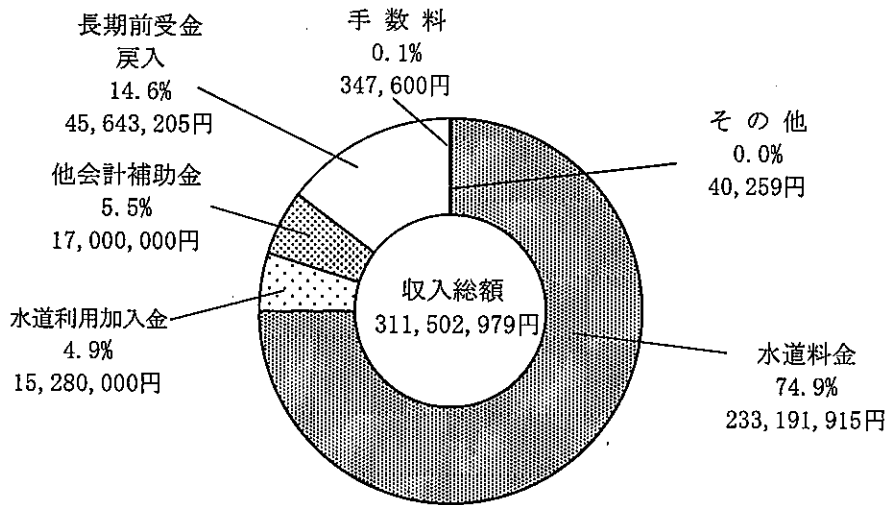
1 消費税及び地方消費税

(単位：円)

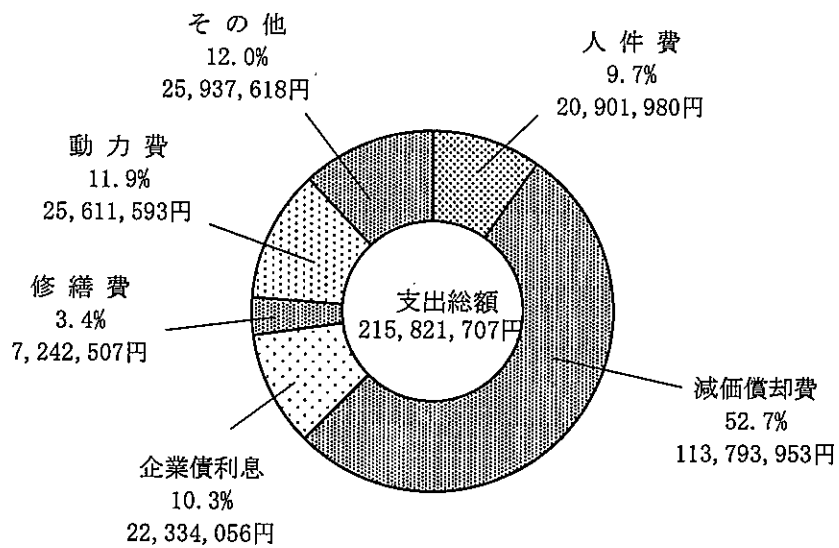
対象期間	納付税額	内 訳	備考
平成31年4月1日～ 令和 2年3月31日	2,984,700	消費税 2,416,800 地方消費税 567,900	

## 営業内容 (消費税及び地方消費税抜き)

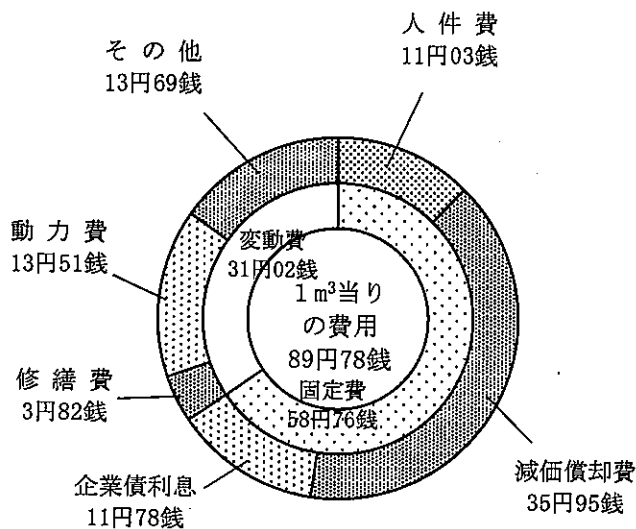
### 1 収入



### 2 支出



### 3 1m<sup>3</sup>当りの費用



給水原価 = 89円78銭  
 供給単価 = 123円02銭  
 損(△)益 = 33円24銭

# 令和元年度大井町水道事業キャッシュ・フロー計算書

(平成31年4月1日から令和2年3月31日まで)

円

1	業務活動によるキャッシュ・フロー	
	当年度純利益	95,681,272
	減価償却費	113,793,953
	資産減耗費	924,354
	長期前受金戻入	△ 45,643,205
	引当金の増減額	△ 38,020
	未収金の増加額(△)または減少額	△ 2,294,166
	たな卸資産(貯蔵品)の増加額(△)または減少額	0
	未払金の増加額または減少額(△)	6,695,808
	受取利息(△)	△ 2,248
	支払利息及び企業債取扱諸費の支払額	<u>22,334,056</u>
	小計	191,451,804
	受取利息	2,248
	支払利息及び企業債取扱諸費の支払額(△)	<u>△ 22,334,056</u>
	業務活動によるキャッシュ・フロー	169,119,996
2	投資活動によるキャッシュ・フロー	
	固定資産の取得による支出(建設改良費)	△ 136,806,109
	上記実施に係る負担金収入	<u>0</u>
	投資活動によるキャッシュ・フロー	△ 136,806,109
3	財務活動によるキャッシュ・フロー	
	企業債の発行	143,000,000
	企業債の償還	<u>△ 134,143,962</u>
	財務活動によるキャッシュ・フロー	8,856,038
4	資金増加額または減少額	41,169,925
5	資金期首残高	132,308,421
6	資金期末残高	<u>173,478,346</u>

## 注 記 表

### 1. 重要な会計方針

#### (1) 固定資産の減価償却の方法

イ 減価償却の方法	定額法による。
ロ 主な耐用年数	
建物	15 ～ 60年
構築物	25 ～ 40年
機械及び装置	8 ～ 15年
車両運搬具	5年
工具器具及び備品	3 ～ 17年

平成 31 年 3 月 31 日までに取得した有形固定資産のうち、平成 31 年 3 月 31 日時点において償却中のもの及び平成 31 年 4 月 1 日以降に取得した有形固定資産については、地方公営企業法施行規則第 15 条第 1 項に定める償却可能限度額まで償却することとする。

#### (2) 引当金の計上方法

##### イ 退職給付引当金

市町村職員退職手当組合に加入しており、一般会計が負担しているため引当金を計上しない。

##### ロ 賞与引当金及び法定福利費引当金

職員の期末手当、勤勉手当及び法定福利費の支出に備えるため、当年度末における支給見込額に基づき、当年度の負担に属する額を計上している。

##### ハ 貸倒引当金

債権の不納欠損による損失に備えるため、貸倒実績率により回収不能見込額を計上している。

#### (3) 消費税及び地方消費税の会計処理

消費税及び地方消費税の会計処理は税抜方式によっている。

### 2. キャッシュ・フロー計算書等関連

該当なし

### 3. 貸借対照表等に関する注記

#### (1) 引当金の取崩し

##### イ 賞与引当金、法定福利費引当金及び貸倒引当金の取崩し

令和元年 6 月に、賞与及びこれに伴う法定福利費を支出するため、平成 30 年 12 月から平成 31 年 3 月に係る賞与引当金 1,399,000 円及び法定福利費引当金 259,000 円を取り崩した。また、水道料金を不納欠損したため貸倒引当金 135,020 円を取り崩した。

#### (2) 固定負債から流動負債への振替

平成 30 年度決算時点における建設改良費等企業債の流動負債把握額 (134,143,961 円) と令和元年度償還額 (134,143,962 円) に 1 円の差異があったため、差額分を固定負債の建設改良費等企業債から流動負債の建設改良費等企業債に振替えた。

# 収益費用明細書

## 収 益

款	項	目	節	
水道事業収益				
	営業収益			
		給水収益		水道料金
		その他営業収益		水道利用加入金
			手数料	
	営業外収益			
		受取利息		預金利息
		他会計補助金		一般会計補助金
		雑収益		その他雑収益
長期前受金戻入				
		長期前受金戻入		

金額	備考
311,502,979	消費税込み 332,729,806円
248,819,515	消費税込み 270,046,342円
233,191,915	消費税込み 253,042,742円
233,191,915	
15,627,600	消費税込み 17,003,600円
15,280,000	
347,600	
62,683,464	
2,248	
2,248	
17,000,000	
17,000,000	
38,011	
38,011	
45,643,205	
45,643,205	

費用

款	項	目	節	
水道事業費用				
	営業費用			
		原水、浄水、配水及び給水費	賃金 備消耗品費 通信運搬費 委託費 賃借料 修繕費 動力費 薬品費 負担金	
		総係費	給料 手当等 賞与引当金繰入額 報酬 賃金 法定福利費 法定福利費引当金繰入額 旅費 被服費 備消耗品費 通信運搬費 委託費 手数料 雑費 保険料 貸倒引当金繰入額	
		減価償却費		
		資産減耗費	有形固定資産減価償却費	
			無形固定資産減価償却費	
			固定資産除却費	
		営業外費用		
			支払利息及び企業債	
			取扱諸費	企業債利息

金額	備考
215,821,707	消費税込み 220,506,539円
193,487,651	消費税込み 198,172,483円
52,889,297	消費税込み 57,144,020円
4,352,551	
229,626	
1,020,084	
11,555,543	
1,533,659	
7,242,507	
25,611,593	
325,420	
1,018,314	
25,880,047	消費税込み 26,310,156円
10,054,200	予算現額 10,266,000円
4,081,007	予算現額 4,165,000円
1,399,000	予算現額 1,399,000円
70,800	予算現額 142,000円
2,119,098	予算現額 2,238,000円
2,918,875	予算現額 2,925,000円
259,000	予算現額 259,000円
11,573	
5,700	
583,436	
302,159	
31,600	
3,477,502	
118,690	
350,407	
97,000	
113,793,953	
113,777,438	
16,515	
924,354	
924,354	
22,334,056	
22,334,056	
22,334,056	



## 資本的収支明細書

### 収 入

款	項	目	節	
資本的収入				
	企業債			
		企業債		
				企業債

### 支 出

款	項	目	節	
資本的支出				
	一般建設改良費			
		原水浄水及び配水設備整備費		機械及び装置
		総係費		委託費
		原水浄水及び送配水設備改良更新費		工事請負費
	企業債償還金			
		企業債償還金		
			企業債償還金	

金額	備考
143,000,000 円	
143,000,000	
143,000,000	
143,000,000	

金額	備考
270,950,071 円	消費税込み 284,497,207円
136,806,109	消費税込み 150,353,245円
3,993,680	
3,993,680	
14,050,000	
14,050,000	
118,762,429	
118,762,429	
134,143,962	
134,143,962	
134,143,962	

## 固 定 資 産 明 細 書

### (1) 有形固定資産明細書

資産の種類	年度当初現在高	当 年 度		年度末現在高
		増 加 額	減 少 額	
土 地	95,909,448			95,909,448
建 物	224,936,812			224,936,812
構 築 物	4,281,214,500	68,782,429		4,349,996,929
機械及び装置	1,287,230,647	60,673,680	5,608,106	1,342,296,221
車両運搬具	1,562,029			1,562,029
工具器具及び備品	2,942,346			2,942,346
小 計	5,893,795,782	129,456,109	5,608,106	6,017,643,785
建設仮勘定	5,000,000	12,350,000	5,000,000	12,350,000
計	5,898,795,782	141,806,109	10,608,106	6,029,993,785

### (2) 無形固定資産明細書

資産の種類	年度当初現在高	当 年 度		
		増 加 額	減 少 額	減価償却高
電話加入権	50,300			
施設利用権	822,842			16,515
計	873,142			16,515

(単位：円)

減価償却累計額			年度末償却未済高	備考
当年度増加額	当年度減少額	累計額		
			95,909,448	
4,860,561		135,269,108	89,667,704	
84,300,658		2,467,879,971	1,882,116,958	
24,485,938	4,683,752	1,058,537,641	283,758,580	
130,281		1,306,905	255,124	
		2,648,111	294,235	
113,777,438	4,683,752	3,665,641,736	2,352,002,049	
			12,350,000	
113,777,438	4,683,752	3,665,641,736	2,364,352,049	

(単位：円)

年度末現在高	備考
50,300	
806,327	
856,627	

## 企 業 債 明 細 書

種 類	発行年月日	発行総額(円)	償 還 高(円)	
			当年度償還高	償還高累計
平成 2年度				
大蔵省資金運用部	H 3. 3. 25	154,000,000	11,302,703	141,939,010
平成 3年度				
大蔵省資金運用部	H 4. 3. 25	250,000,000	15,954,811	215,372,038
公営企業金融公庫	H 4. 3. 26	100,000,000	7,502,050	100,000,000
平成 4年度				
大蔵省資金運用部	H 5. 3. 25	378,000,000	21,305,227	308,227,355
公営企業金融公庫	H 5. 3. 26	162,000,000	10,526,767	150,994,199
平成 5年度				
大蔵省資金運用部	H 6. 3. 23	217,000,000	11,207,705	167,886,168
公営企業金融公庫	H 6. 3. 23	93,000,000	5,481,046	81,407,657
平成 6年度				
大蔵省資金運用部	H 7. 3. 27	150,000,000	7,839,598	104,910,895
公営企業金融公庫	H 7. 3. 27	52,000,000	3,137,063	41,654,796
公営企業金融公庫(臨特)	H 7. 3. 27	98,000,000	5,894,901	78,579,450
平成 7年度				
大蔵省資金運用部	H 8. 3. 14	168,000,000	7,903,814	115,019,716
公営企業金融公庫	H 8. 3. 22	28,000,000	1,491,259	21,530,098
公営企業金融公庫(臨特)	H 8. 3. 22	84,000,000	4,461,453	64,667,927
平成 8年度				
大蔵省資金運用部	H 9. 3. 25	90,700,000	4,086,500	58,679,765
公営企業金融公庫	H 9. 3. 26	10,700,000	542,986	7,737,684
公営企業金融公庫(臨特)	H 9. 3. 26	48,600,000	2,460,503	35,196,696
平成 9年度				
大蔵省資金運用部	H10. 3. 25	29,900,000	1,285,598	18,588,524
公営企業金融公庫	H10. 3. 25	4,500,000	215,989	3,099,947
公営企業金融公庫(臨特)	H10. 3. 25	15,600,000	747,263	10,764,730
平成10年度				
大蔵省資金運用部	H11. 3. 25	41,600,000	1,751,679	24,073,636
公営企業金融公庫(臨特)	H11. 3. 24	28,400,000	1,329,595	18,272,857

未償還残高(円)	発行価額	利率 (年%)	償還終期	備 考
12,060,990	—	6.60	R3. 3.25	第1期拡張事業 30年(据置5年)半年賦元利均等償還
34,627,962	—	5.50	R4. 3.25	第1期拡張事業 30年(据置5年)半年賦元利均等償還
0	—	5.65	R2. 3.20	28年 "
69,772,645	—	4.40	R5. 3.25	第1期拡張事業 30年(据置5年)半年賦元利均等償還
11,005,801	—	4.50	R3. 3.20	28年 "
49,113,832	—	3.65	R6. 3.1	第2期拡張事業 30年(据置5年)半年賦元利均等償還
11,592,343	—	3.75	R4. 3.20	28年 "
45,089,105	—	4.65	R7. 3.1	第2期拡張事業 30年(据置5年)半年賦元利均等償還
10,345,204	—	4.75	R5. 3.20	28年 "
19,420,550	—	4.70	R5. 3.20	28年 "
52,980,284	—	3.15	R8. 3.1	第2期拡張事業 30年(据置5年)半年賦元利均等償還
6,469,902	—	3.25	R6. 3.20	28年 "
19,332,073	—	3.20	R6. 3.20	28年 "
32,020,235	—	2.80	R9. 3.1	第2期拡張事業 30年(据置5年)半年賦元利均等償還
2,962,316	—	2.90	R7. 3.20	28年 "
13,403,304	—	2.85	R7. 3.20	28年 "
11,311,476	—	2.10	R10. 3.1	第2期拡張事業 30年(据置5年)半年賦元利均等償還
1,400,053	—	2.20	R8. 3.20	28年 "
4,835,270	—	2.15	R8. 3.20	28年 "
17,526,364	—	2.10	R11. 3.1	第2期拡張事業 30年(据置5年)半年賦元利均等償還
10,127,143	—	2.10	R9. 3.20	28年 "

## 企 業 債 明 細 書

種 類	発行年月日	発行総額(円)	償 還 高(円)	
			当年度償還高	償還高累計
平成11年度				
大蔵省資金運用部	H12. 3. 24	18,000,000	823,561	10,786,777
公営企業金融公庫(臨特)	H12. 3. 22	12,000,000	549,040	7,191,185
平成12年度				
財務省資金運用部	H13. 3. 26	21,000,000	847,884	10,724,410
公営企業金融公庫(臨特)	H13. 3. 22	17,000,000	759,307	9,574,378
平成13年度				
財務省財政融資資金	H14. 3. 25	11,400,000	450,373	5,151,770
公営企業金融公庫(臨特)	H14. 3. 22	18,600,000	817,943	9,356,361
平成14年度				
財務省財政融資資金	H15. 3. 25	3,600,000	141,760	1,594,135
公営企業金融公庫(臨特)	H15. 3. 25	6,400,000	277,236	3,101,081
平成15年度				
財務省財政融資資金	H16. 3. 25	2,600,000	98,920	987,016
公営企業金融公庫(臨特)	H16. 3. 23	7,400,000	313,242	3,140,406
平成16年度				
財務省財政融資資金	H17. 3. 25	6,800,000	505,533	4,690,076
公営企業金融公庫(臨特)	H17. 3. 23	13,200,000	981,329	9,104,264
平成30年度				
地方公共団体金融機構	H31. 3. 28	5,400,000	169,765	169,765
地方公共団体金融機構	H31. 3. 28	76,100,000	0	0
地方公共団体金融機構	H31. 3. 28	9,800,000	979,559	979,559
令和元年度				
地方公共団体金融機構	R 2. 3. 30	79,900,000	0	0
地方公共団体金融機構	R 2. 3. 30	3,700,000	0	0
地方公共団体金融機構	R 2. 3. 30	59,400,000	0	0
合 計		2,576,300,000	134,143,962	1,845,154,331

未償還残高(円)	発行価額	利率 (年%)	償還終期	備 考
7,213,223	—	2.00	R10. 3. 1	一般建設改良事業 28年(据置5年)半年賦元利均等償還
4,808,815	—	2.00	R10. 3. 20	28年 〃
10,275,590	—	1.60	R13. 3. 1	一般建設改良事業 30年(据置5年)半年賦元利均等償還
7,425,622	—	1.65	R11. 3. 20	28年 〃
6,248,230	—	2.20	R14. 3. 1	一般建設改良事業 30年(据置5年)半年賦元利均等償還
9,243,639	—	2.20	R12. 3. 20	28年 〃
2,005,865	—	1.20	R15. 3. 1	一般建設改良事業 30年(据置5年)半年賦元利均等償還
3,298,919	—	1.30	R13. 3. 20	28年 〃
1,612,984	—	2.00	R16. 3. 1	一般建設改良事業 30年(据置5年)半年賦元利均等償還
4,259,594	—	1.90	R14. 3. 20	28年 〃
2,109,924	—	1.70	R6. 3. 1	一般建設改良事業 19年(据置5年)半年賦元利均等償還
4,095,736	—	1.70	R6. 3. 20	19年 〃
5,230,235	—	0.40	R31. 3. 20	一般建設改良事業 30年半年賦元利均等償還
76,100,000	—	0.04	R16. 3. 20	15年(据置2年)半年賦元利均等償還
8,820,441	—	0.01	R11. 3. 20	10年半年賦元利均等償還
79,900,000	—	0.30	R32. 3. 20	一般建設改良事業 30年半年賦元利均等償還
3,700,000	—	0.002	R11. 3. 20	9年半年賦元利均等償還
59,400,000	—	0.05	R19. 3. 20	17年半年賦元利均等償還
731,145,669				