

令和3年度

大井町水道事業会計決算書

令和3年度大井町水道事業決算報告書

(1) 収益的収入及び支出

収 入

区 分	予 算 額		
	当初予算額	補正予算額	地方公営企業法第24条第3項の規定による支出額に係る財源充当額
第1款 水道事業収益	328,000,000	19,079,000	0
第1項 営業収益	268,434,000	0	0
第2項 営業外収益	59,566,000	19,079,000	0

支 出

区 分	予 算 額					小 計
	当初予算額	補正予算額	予備費支出額	流 用 増減額	地方公営企業法第24条第3項の規定による支出額	
第1款 水道事業費用	328,000,000	19,079,000	0	0	0	347,079,000
第1項 営業費用	236,979,000	8,145,000	0	0	0	245,124,000
第2項 営業外費用	19,693,000	142,000	0	0	0	19,835,000
第3項 特別損失	30,000	0	0	0	0	30,000
第4項 予備費	71,298,000	10,792,000	0	0	0	82,090,000

(単位：円)

合 計	決 算 額	予算額に比べ 決算額の増減	備 考
347,079,000	346,299,728	△ 779,272	
268,434,000	272,385,266	3,951,266	(うち仮受消費税 24,713,605)
78,645,000	73,914,462	△ 4,730,538	

(単位：円)

地方公営 企業法第 26条第2 項の規定 による繰 越額	合 計	決 算 額	地方公営 企業法第 26条第2 項の規定 による繰 越額	不 用 額	備 考
0	347,079,000	243,430,877	0	103,648,123	
0	245,124,000	224,277,581	0	20,846,419	(うち仮払消費税 5,330,739)
0	19,835,000	19,144,452	0	690,548	
0	30,000	8,844	0	21,156	(うち仮払消費税 804)
0	82,090,000	0	0	82,090,000	

(2) 資本的収入及び支出

収 入

区 分	予 算 額			
	当初予算額	補正予算額	小 計	地方公営企業法第26条の規定による繰越額に係る財源充当額
第1款 資本的収入	390,800,000	28,545,000	419,345,000	0
第1項 企業債	379,800,000	0	379,800,000	0
第2項 分担金及び負担金	11,000,000	28,545,000	39,545,000	0

支 出

区 分	予 算 額					
	当初予算額	補正予算額	予備費支出額	流 用 増減額	小 計	地方公営企業法第26条の規定による繰越額
第1款 資本的支出	530,000,000	28,545,000	0	0	558,545,000	0
第1項 一般建設改良費	395,258,000	28,545,000	0	0	423,803,000	0
第2項 企業債償還金	132,945,000	0	0	0	132,945,000	0
第3項 予備費	1,797,000	0	0	0	1,797,000	0

資本的収入額が資本的支出額に対し不足する額 137,941,161円は、減債積立金22,200,000円、建設改良積立金4,724,624円、当年度分消費税及び地方消費税資本的収支調整額24,248,540円、当年度分損益勘定留保資金86,767,997円で補てんした。

(単位：円)

継続費 通次繰越額 に係る財源 充当額	合 計	決 算 額	予算額に比べ 決算額の増減	備 考
0	419,345,000	314,105,200	△ 105,239,800	
0	379,800,000	275,900,000	△ 103,900,000	
0	39,545,000	38,205,200	△ 1,339,800	

(単位：円)

継続費 通次繰越額	合 計	決 算 額	翌年度繰越額			不 用 額	備 考
			地方公営企業 法第26条の規 定による繰越 額	継続費 通次繰越額	合 計		
0	558,545,000	452,046,361	21,366,000	0	21,366,000	85,132,639	
0	423,803,000	319,169,140	21,366,000	0	21,366,000	83,267,860	(うち仮払消費税 27,721,740)
0	132,945,000	132,877,221	0	0	0	67,779	
0	1,797,000	0	0	0	0	1,797,000	

令和3年度大井町水道事業損益計算書

(令和3年4月1日から令和4年3月31日まで)

1	営業収益	円	円	円
	(1) 給水収益	232,156,161		
	(2) その他営業収益	<u>15,515,500</u>	247,671,661	
2	営業費用			
	(1) 原水、浄水、配水及び給水費	52,486,461		
	(2) 総係費	28,985,484		
	(3) 減価償却費	114,266,291		
	(4) 資産減耗費	<u>23,208,606</u>	<u>218,946,842</u>	
	営業利益			28,724,819
3	営業外収益			
	(1) 受取利息	1,993		
	(2) 他会計補助金	11,000,000		
	(3) 雑収益	28,391		
	(4) 長期前受金戻入	<u>50,706,900</u>	61,737,284	
4	営業外費用			
	(1) 支払利息及び企業債取扱諸費	<u>11,833,752</u>	<u>11,833,752</u>	<u>49,903,532</u>
	経常利益			78,628,351
5	特別損失			
	(1) 過年度損益修正損	<u>8,040</u>	<u>8,040</u>	<u>8,040</u>
	当年度純利益			78,620,311
	前年度繰越利益剰余金			3,045,555
	使用後未処分利益剰余金			<u>26,924,624</u>
	当年度未処分利益剰余金			<u><u>108,590,490</u></u>

令和3年度大井町水道事業剰余金計算書

(令和3年4月1日から令和4年3月31日まで)

	資本金		資本剰余金		
	自己資本金	資本剰余金			
		補助金	工事負担金	その他剰余金	資本剰余金合計
前年度末残高	773,421,989	50,300	9,291,832	0	9,342,132
前年度処分類	49,408,481	0	0	0	0
議会の議決による処分類	49,408,481	0	0	0	0
減債積立金の積立	0	0	0	0	0
建設改良積立金の積立	0	0	0	0	0
自己資本金への組入れ	49,408,481	0	0	0	0
処分後残高	822,830,470	50,300	9,291,832	0	9,342,132
当年度変動額	0	0	-0	0	0
積立金の取崩し	0	0	0	0	0
当年度純利益	0	0	0	0	0
当年度末残高	822,830,470	50,300	9,291,832	0	9,342,132

(単位:円)

剰余金						資本合計
利益剰余金						
減債積立金	建設改良積立金	未処分利益剰余金			利益剰余金合計	
		繰越利益剰余金	使用後未処分利益剰余金	未処分利益剰余金合計		
51,120,229	41,381,135	100,045,555	49,408,481	149,454,036	241,955,400	1,024,719,521
75,000,000	22,000,000	△ 97,000,000	△ 49,408,481	△ 146,408,481	△ 49,408,481	0
75,000,000	22,000,000	△ 97,000,000	△ 49,408,481	△ 146,408,481	△ 49,408,481	0
75,000,000	0	△ 75,000,000	0	△ 75,000,000	0	0
0	22,000,000	△ 22,000,000	0	△ 22,000,000	0	0
0	0	0	△ 49,408,481	△ 49,408,481	△ 49,408,481	0
126,120,229	63,381,135	3,045,555	0	3,045,555	192,546,919	1,024,719,521
△ 22,200,000	△ 4,724,624	78,620,311	26,924,624	105,544,935	78,620,311	78,620,311
△ 22,200,000	△ 4,724,624	0	26,924,624	26,924,624	0	0
0	0	78,620,311	0	78,620,311	78,620,311	78,620,311
103,920,229	58,656,511	81,665,866	26,924,624	(当年度未処分利益剰余金) 108,590,490	271,167,230	1,103,339,832

令和3年度大井町水道事業剰余金処分計算書（案）

（単位：円）

	資本金	資本剰余金	未処分利益剰余金		
			繰越利益剰余金	使用後未処分利益剰余金	未処分利益剰余金合計
当年度末残高	822,830,470	9,342,132	81,665,866	26,924,624	108,590,490
議会の議決による処分数額		0	△ 80,000,000	△ 26,924,624	△ 106,924,624
減債積立金の積立	0	0	△ 43,000,000	0	△ 43,000,000
建設改良積立金の積立	0	0	△ 37,000,000	0	△ 37,000,000
自己資本金への組入れ	26,924,624	0	0	△ 26,924,624	△ 26,924,624
処分後残高	849,755,094	9,342,132	1,665,866	0	(繰越利益剰余金) 1,665,866

令和3年度大井町水道事業貸借対照表

(令和4年3月31日)

資産の部

1 固定資産	円	円	円	円
(1) 有形固定資産				
イ 土地		95,909,448		
ロ 建物	277,093,526			
減価償却累計額	<u>141,948,012</u>	135,145,514		
ハ 構築物	4,486,358,988			
減価償却累計額	<u>2,632,088,272</u>	1,854,270,716		
ニ 機械及び装置	1,369,128,996			
減価償却累計額	<u>866,695,520</u>	502,433,476		
ホ 車両運搬具	1,562,029			
減価償却累計額	<u>1,440,326</u>	121,703		
ヘ 工具器具及び備品	3,175,074			
減価償却累計額	<u>2,674,293</u>	500,781		
ト 建設仮勘定		<u>24,980,000</u>		
有形固定資産合計			2,613,361,638	
(2) 無形固定資産				
イ 電話加入権		50,300		
ロ 施設利用権		<u>773,297</u>		
無形固定資産合計			<u>823,597</u>	
固定資産合計				2,614,185,235
2 流動資産				
(1) 現金預金			407,946,589	
(2) 未収金		32,559,627		
貸倒引当金		<u>38,001</u>	32,521,626	
(3) 貯蔵品			<u>1,672,099</u>	
流動資産合計				<u>442,140,314</u>
資産合計				<u>3,056,325,549</u>

		負債の部			
		円	円	円	円
3	固定負債				
(1)	企業債				
	イ 建設改良費等企業債		719,989,235		
	固定負債合計			719,989,235	
4	流動負債				
(1)	企業債				
	イ 建設改良費等企業債		130,322,256		
(2)	未払金		204,976,001		
(3)	引当金				
	イ 賞与引当金	1,656,000			
	ロ 法定福利費引当金	291,000	1,947,000		
	流動負債合計			337,245,257	
5	繰延収益				
(1)	長期前受金				
	イ 国庫補助金	12,831,178			
	収益化累計額	11,325,711	1,505,467		
	ロ 県補助金	374,150,531			
	収益化累計額	240,568,426	133,582,105		
	ハ 他会計補助金	825,940,071			
	収益化累計額	523,387,704	302,552,367		
	ニ 工事負担金	942,419,409			
	収益化累計額	607,688,166	334,731,243		
	ホ 受贈財産評価額	126,220,000			
	収益化累計額	2,839,957	123,380,043		
	繰延収益合計			895,751,225	
	負債合計			<u>1,952,985,717</u>	
		資本の部			
6	資本金				
(1)	自己資本金		822,830,470		
	資本金合計			822,830,470	
7	剰余金				
(1)	資本剰余金				
	イ 補助金		50,300		
	ロ 工事負担金		9,291,832		
	資本剰余金合計			9,342,132	
(2)	利益剰余金				
	イ 減債積立金		103,920,229		
	ロ 建設改良積立金		58,656,511		
	ハ 当年度未処分利益剰余金				
	(イ)繰越利益剰余金				
	年度末残高	81,665,866			
	(ロ)使用後未処分利益剰余金				
	利益剰余金	26,924,624	108,590,490		
	利益剰余金合計			271,167,230	
	剰余金合計			<u>280,509,362</u>	
	資本合計			<u>1,103,339,832</u>	
	負債資本合計			<u>3,056,325,549</u>	

令和3年度

決 算 附 属 書 類

令和3年度大井町水道事業報告書

1 概要

(1) 総括事項

(給水状況)

本年度の給水人口は17,298人で前年度に比べ9人(0.1%)の増となり、給水戸数は7,576戸で前年度に比べ60戸(0.8%)の増となりました。

また、年間有収水量は1,913,562 m³で前年度に比べ22,630m³(1.2%)の減となりました。

(経営)

事業収益は309,408,945円(消費税及び地方消費税込み334,122,550円)で前年度に比べ24,415,645円(7.3%)の減となりました。これは、全収益項目で減少し、特に水道料金、水道利用加入金、他会計補助金及び長期前受金戻入の減少が大きくなっています。

事業費用は230,788,634円(消費税及び地方消費税込み236,120,177円)で前年度に比べ5,936,955円(2.5%)の減となりました。これは、支払利息及び企業債取扱諸費の減が主な要因です。

この結果、当年度純利益は78,620,311円となり、町からの補助金を差し引くと67,620,311円の利益となります。

また、水1m³の給水原価は94円11銭で、前年度に比べ1円17銭高くなりました。

(建設・改良事業)

本年度は、受変電設備更新工事、テレメータ盤更新工事、配水管布設替え工事、電源装置蓄電池更新工事、配水流量計更新工事、送・配水管布設替え工事を行いました。また、老朽管更新実施設計修正委託を行いました。なお、送・配水管等更新工事は、塗料検査不正問題の影響により繰越しました。

(2) 経営指標に関する事項

令和3年度決算における経営成績について、経営の健全性を示す経常収支比率は、給水収益及び水道利用加入金の減少などにより前年度比6.95ポイント減の134.07%となりましたが、健全経営の水準とされる100%を上回っています。また、料金水準の妥当性を示す料金回収率は、前年度比2.06ポイント減の128.91%となりましたが、事業に必要な費用を給水収益で賄えている状況とされる100%を上回っています。

償却対象資産の減価償却の状況を示す有形固定資産減価償却率は前年度比1.6ポイント減の59.39%となり施設更新が進んでいますが、法定耐用年数を経過した管路延長の割合を示す管路経年化率は前年度比1.55ポイント増の28.51%と老朽化が進んでいます。当年度更新した管路延長の割合を示す管路更新率では前年度比0.45ポイント増の0.51%となっていますが、経年化率減少には程遠い状況にあるため、現在の経営状況を維持しつつ、施設及び管路については引き続き計画的な更新を行ってまいります。

〈経営指標の推移〉

	H29	H30	R1	R2	R3
経常収支比率	121.92%	132.46%	144.33%	141.02%	134.07%
料金回収率	106.94%	120.03%	137.03%	130.97%	128.91%
有形固定資産減価償却率	60.23%	61.34%	61.90%	60.99%	59.39%
管路経年化率	11.22%	25.79%	26.59%	26.96%	28.51%
管路更新率	0.00%	0.00%	0.00%	0.06%	0.51%

(3) 議会議決事項

議案番号	件名	議決年月日
議案第27号	令和3年度大井町水道事業会計補正予算（第1号）	令和3年 4月15日
認定第 5号	利益の処分及び決算認定について（令和2年度大井町水道事業会計）	令和3年 9月13日
議案第61号	令和3年度大井町水道事業会計補正予算（第2号）	令和3年12月10日
議案第13号	令和3年度大井町水道事業会計補正予算（第3号）	令和4年 3月 4日
議案第20号	令和4年度大井町水道事業会計予算	令和4年 3月16日

(4) 行政官庁認可事項

該当事項無し

(5) 職員に関する事項

区分	単位	令和3年度	令和2年度	比較増減	備考
損益勘定支弁職員	人	(1) 3	(1) 3	(0) 0	
資本勘定支弁職員	人	0	0	0	
計	人	(1) 3	(1) 3	(0) 0	

注) ()内は、短時間勤務職員数（外書き）

(5) 料金その他供給条件の設定、変更に関する事項

該当事項無し

2 工 事

(1) 建設工事

該当事項無し

(2) 改良工事

(単位：円)

工事名	施工内容	工事費	着工年月日	竣工年月日
電源装置蓄電池更新工事 (馬場配水池)	蓄電池86台	5,280,000	令和3年 4月 1日	令和3年 8月31日
配水流量計更新工事 (根岸山配水池)	配水流量計1基	3,058,000	令和3年 4月 1日	令和3年 9月 7日
送・配水管布設替え工事 (山田地内)	送水管Φ250mm×91.5m 送水管Φ150mm×147.5m 配水管Φ150mm×147.5m	28,512,000	令和3年 4月26日	令和3年 6月30日
受変電設備更新工事 (第2浄水場)	受変電設備一式 倉庫1棟	174,790,000	令和3年 6月 9日	令和4年 3月25日
テレメータ盤更新工事 (浄水場及び配水池)	テレメータ盤改造	75,262,000	令和3年 7月27日	令和4年 3月25日
配水管布設替え工事 (金手地内)	配水管Φ100mm×126.7m	9,693,200	令和3年 9月 8日	令和4年 2月28日

3 業 務

(1) 業務量

事 項	単 位	令和3年度	令和2年度	比 較		備 考	
				増 減	比率(%)		
1 年度末行政区域内人口	人	17,311	17,302	9	100.1	令和4年 3月31日	
2 年度末給水区域内人口	人	17,309	17,299	10	100.1		
3 年度末給水人口	人	17,298	17,289	9	100.1		
4 年度末給水戸数	戸	7,576	7,516	60	100.8		
5 配水量	年 間	m ³	2,205,532	2,215,215	△ 9,683	99.6	
	1カ月平均	m ³	183,794	184,601	△ 807	99.6	
	1日平均	m ³	6,043	6,069	△ 26	99.6	
	1日最大	m ³	7,124	7,308	△ 184	97.5	令和3年 5月 2日
	1人1日最大	ℓ	412	423	△ 11	97.4	
6 有収水量	年 間	m ³	1,913,562	1,936,192	△ 22,630	98.8	
	1カ月平均	m ³	159,464	161,349	△ 1,885	98.8	
	1日平均	m ³	5,243	5,305	△ 62	98.8	
	1人1日平均	ℓ	303	307	△ 4	98.7	
7 有収率	%	86.8%	87.4%	△ 0.6	99.3		
8 給水原価	円・銭	94.11	92.94	1.17	101.3	※1	
		(120.61)	(122.26)	(△1.65)	(98.7)	※2	
9 供給単価	円・銭	121.32	121.72	△ 0.40	99.7		

※1 $\frac{\text{経常費用}-\text{長期前受金戻入}}{\text{年間有収水量}}$

※2 長期前受金戻入を控除しない場合

(2) 事業収入に関する事項（消費税及び地方消費税抜き）

総収入比較

区 分	令和3年度		令和2年度		増減(円)	備 考
	金額(円)	構成比(%)	金額(円)	構成比(%)		
営業収益	247,671,661	80.0	260,087,281	77.9	△ 12,415,620	
水道料金	232,156,161	75.0	235,667,181	70.6	△ 3,511,020	
水道利用加入金	14,980,000	4.8	22,080,000	6.6	△ 7,100,000	
手数料	535,500	0.2	636,200	0.2	△ 100,700	
分担金及び負担金	0	0.0	1,703,900	0.5	△ 1,703,900	
営業外収益	61,737,284	20.0	73,737,309	22.1	△ 12,000,025	
他会計補助金	11,000,000	3.6	16,900,000	5.1	△ 5,900,000	
長期前受金戻入	50,706,900	16.4	56,773,969	17.0	△ 6,067,069	
その他	30,384	0.0	63,340	0.0	△ 32,956	
合 計	309,408,945	100.0	333,824,590	100.0	△ 24,415,645	

(3) 事業費用に関する事項（消費税及び地方消費税抜き）

総費用比較

区 分	令和3年度		令和2年度		増減（円）	備 考
	金額(円)	構成比(%)	金額(円)	構成比(%)		
営業費用	218,946,842	94.9	219,813,348	92.9	△ 866,506	
人件費	23,773,658	10.3	24,145,790	10.2	△ 372,132	
修繕費	7,218,885	3.1	9,755,310	4.1	△ 2,536,425	
動力費	26,404,441	11.5	23,980,383	10.2	2,424,058	
減価償却費	114,266,291	49.5	118,196,958	49.9	△ 3,930,667	
資産減耗費	23,208,606	10.1	21,033,596	8.9	2,175,010	
その他営業費用	24,074,961	10.4	22,701,311	9.6	1,373,650	
営業外費用	11,833,752	5.1	16,901,856	7.1	△ 5,068,104	
企業債利息	11,833,752	5.1	16,901,856	7.1	△ 5,068,104	
特別損失	8,040	0.0	10,385	0.0	△ 2,345	
過年度損益修正損	8,040	0.0	10,385	0.0	△ 2,345	
合 計	230,788,634	100.0	236,725,589	100.0	△ 5,936,955	

1 m³当り給水原価

区 分	令和3年度		令和2年度		増 減	備 考
	金 額	構成比[%]	金 額	構成比[%]		
人 件 費	12円42銭	13.2(10.3)	12円47銭	13.4(10.2)	△5銭	
修 繕 費	3円77銭	4.0(3.1)	5円04銭	5.4(4.1)	△1円27銭	
動 力 費	13円80銭	14.6(11.5)	12円38銭	13.4(10.2)	1円42銭	
減価償却費及び資産 減耗費	45円35銭 (71円84銭)	48.2 (59.6)	42円59銭 (71円91銭)	45.8 (58.8)	2円76銭 △7銭	
企業債利息	6円18銭	6.6(5.1)	8円73銭	9.4(7.1)	△2円55銭	
そ の 他	12円59銭	13.4(10.4)	11円73銭	12.6(9.6)	86銭	
1 m ³ 当り給水原価	94円11銭 (120円61銭)	100.0 (100.0)	92円94銭 (122円26銭)	100.0 (100.0)	1円17銭 △1円65銭	
1 m ³ 当り供給単価	121円32銭	—	121円72銭	—	△40銭	
1 m ³ 当り 差引損(△)益	27円21銭 (71銭)	— —	28円78銭 (△54銭)	— —	△1円57銭 1円25銭	

注) () 内は、減価償却費及び資産減耗費から長期前受金戻入額を控除しない場合の数値

(4) その他主要な事項
 他会計補助金の使途

他会計補助金11,000,000円は、企業債利息に充当した。

4 会 計

(1) 重要契約の要旨 (500万円以上)

(単位：円)

契約年月日	契約金額	契約の内容	契約の相手方
令和3年 4月 1日	5,280,000	電源装置蓄電池更新工事	荏原商事(株)
令和3年 4月23日	28,512,000	送・配水管布設替え工事	(株)ナカネン
令和3年 6月 8日	174,790,000	受変電設備更新工事	荏原商事(株)
令和3年 7月26日	75,262,000	テレメータ盤更新工事	荏原商事(株)
令和3年 9月 7日	9,693,200	配水管布設替え工事	(株)西湘設備工業
令和3年12月 8日	35,596,000	送・配水管等更新工事	(有)矢口水道工業

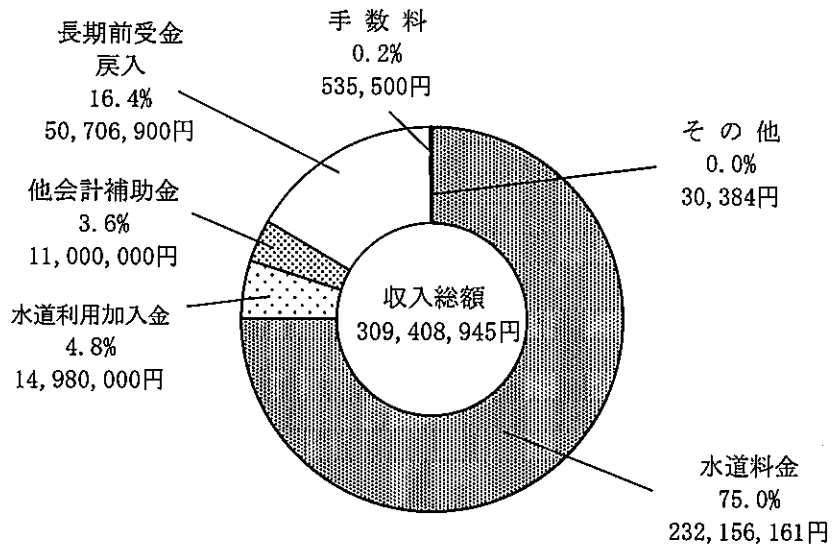
(2) 企業債及び一時借入金の概況

(単位：円)

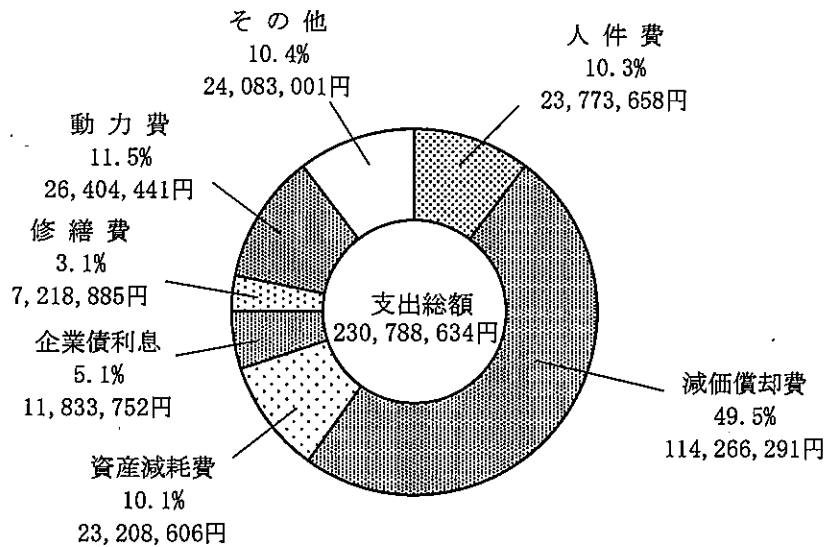
借入金	前年度末残高	本年度借入高	本年度償還高	本年度末残高
政 府 資 金	264,603,109	0	80,544,118	184,058,991
地方公共団体金融機構資金	442,685,603	205,900,000	52,333,103	596,252,500
神奈川県市町村振興資金	0	70,000,000	0	70,000,000
計	707,288,712	275,900,000	132,877,221	850,311,491
一 時 借 入 金	0	0	0	0

営業内容 (消費税及び地方消費税抜き)

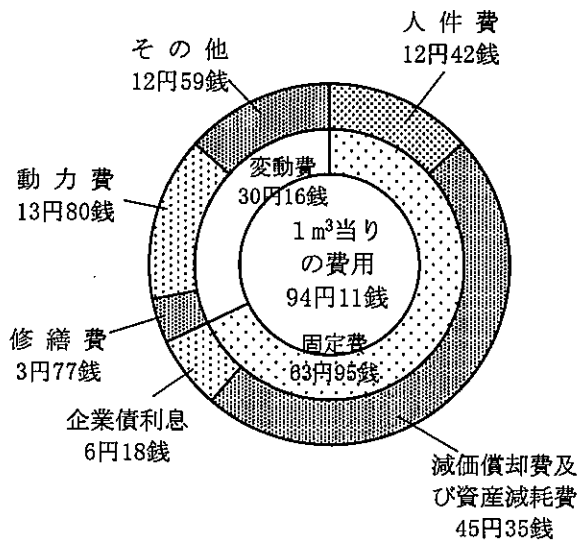
1 収入



2 支出



3 1m³当りの費用



給水原価	=	94円11銭
供給単価	=	121円32銭
損(△)益	=	27円21銭

令和3年度大井町水道事業キャッシュ・フロー計算書

(令和3年4月1日から令和4年3月31日まで)

円

1	業務活動によるキャッシュ・フロー	
	当年度純利益	78,620,311
	減価償却費	114,266,291
	資産減耗費	23,206,777
	長期前受金戻入	△ 50,706,900
	引当金の増減額	△ 67,534
	未収金の増加額(△)または減少額	△ 12,136,501
	たな卸資産(貯蔵品)の増加額(△)または減少額	1,829
	未払金の増加額または減少額(△)	102,371,109
	受取利息(△)	△ 1,993
	支払利息及び企業債取扱諸費の支払額	<u>11,833,752</u>
	小計	267,387,141
	受取利息	1,993
	支払利息及び企業債取扱諸費の支払額(△)	<u>△ 11,833,752</u>
	業務活動によるキャッシュ・フロー	255,555,382
2	投資活動によるキャッシュ・フロー	
	固定資産の取得による支出(建設改良費)	△ 291,447,400
	上記実施に係る負担金収入	<u>34,732,000</u>
	投資活動によるキャッシュ・フロー	△ 256,715,400
3	財務活動によるキャッシュ・フロー	
	企業債の発行	275,900,000
	企業債の償還	<u>△ 132,877,221</u>
	財務活動によるキャッシュ・フロー	143,022,779
4	資金増加額または減少額	141,862,761
5	資金期首残高	266,083,828
6	資金期末残高	<u>407,946,589</u>

注 記 表

1. 重要な会計方針

(1) 固定資産の減価償却の方法

イ 減価償却の方法	定額法による。
ロ 主な耐用年数	
建物	15 ～ 60 年
構築物	25 ～ 40 年
機械及び装置	8 ～ 15 年
車両運搬具	5 年
工具器具及び備品	3 ～ 17 年

平成 30 年 3 月 31 日までに取得した有形固定資産のうち、平成 30 年 3 月 31 日時点において償却中のもの及び平成 30 年 4 月 1 日以降に取得した有形固定資産については、地方公営企業法施行規則第 15 条第 1 項に定める償却可能限度額まで償却することとする。

(2) 引当金の計上方法

イ 退職給付引当金

市町村職員退職手当組合に加入しており、一般会計が負担しているため引当金を計上しない。

ロ 賞与引当金及び法定福利費引当金

職員の期末手当、勤勉手当及び法定福利費の支出に備えるため、当年度末における支給見込額に基づき、当年度の負担に属する額を計上している。

ハ 貸倒引当金

債権の不納欠損による損失に備えるため、貸倒実績率により回収不能見込額を計上している。

(3) 消費税及び地方消費税の会計処理

消費税及び地方消費税の会計処理は税抜方式によっている。

2. キャッシュ・フロー計算書等関連

該当なし

3. 貸借対照表等に関する注記

引当金の取崩し

令和 3 年 6 月に、賞与及びこれに伴う法定福利費を支出するため、令和 2 年 12 月から令和 3 年 3 月に係る賞与引当金 1,702,000 円及び法定福利費引当金 297,000 円を取り崩した。また、水道料金を不納欠損したため貸倒引当金 101,534 円を取り崩した。

収 益 費 用 明 細 書

収 益

款	項	目	節
水道事業収益	営業収益	給水収益	水道料金
		その他営業収益	水道利用加入金
			手数料
	営業外収益	受取利息	預金利息
		他会計補助金	一般会計補助金
		雑収益	その他雑収益
長期前受金戻入	長期前受金戻入		

(単位：円)

金額	備考
309,408,945	消費税込み 334,122,550
247,671,661	消費税込み 272,385,266
232,156,161	消費税込み 255,371,766
232,156,161	
15,515,500	消費税込み 17,013,500
14,980,000	
535,500	
61,737,284	
1,993	
1,993	
11,000,000	
11,000,000	
28,391	
28,391	
50,706,900	
50,706,900	

費用

款	項	目	節	
水道事業費用	営業費用	原水、浄水、配水及び給水費	報酬	
			備消耗品費	
			通信運搬費	
			委託費	
			賃借料	
			修繕費	
			動力費	
			薬品費	
			負担金	
			総係費	給料
		手当等		
		賞与引当金繰入額		
		報酬		
		法定福利費		
		法定福利費引当金繰入額		
		旅費		
		被服費		
		備消耗品費		
		通信運搬費		
		委託費		
		手数料		
		雑費		
		保険料		
		貸倒引当金繰入額		
		減価償却費	有形固定資産減価償却費	
			無形固定資産減価償却費	
		資産減耗費	固定資産除却費	
			たな卸資産減耗費	
		営業外費用	支払利息及び企業債取扱諸費	企業債利息
		特別損失	過年度損益修正損	過年度損益修正損

(単位：円)

金額	備考
230,788,634	消費税込み 236,120,177
218,946,842	消費税込み 224,277,581
52,486,461	消費税込み 57,344,689
102,000	
207,208	
1,664,509	
13,957,351	
1,573,863	
7,218,885	
26,404,441	
328,900	
1,029,304	
28,985,484	消費税込み 29,457,995
11,534,700	予算現額 11,565,000
4,971,929	予算現額 5,181,000
1,656,000	予算現額 1,656,000
1,907,892	予算現額 1,980,000
3,412,137	予算現額 3,413,000
291,000	予算現額 291,000
19,865	
8,950	
292,338	
303,396	
391,440	
3,638,128	
116,300	
355,409	
86,000	
114,266,291	
114,249,776	
16,515	
23,208,606	
23,206,777	
1,829	
11,833,752	
11,833,752	
11,833,752	
8,040	消費税込み 8,844
8,040	
8,040	

資本的収支明細書

収 入

款	項	目	節
資本的収入	企業債		
		企業債	
			企業債
	分担金及び負担金		
		分担金及び負担金	
			分担金及び負担金

支 出

款	項	目	節
資本的支出	一般建設改良費		
		原水浄水及び配水設備整備費	機械及び装置
		総係費	委託費
		原水浄水及び送配水設備改良更新費	工事請負費
	企業債償還金	企業債償還金	
			企業債償還金

(単位：円)

金額	備考
314,105,200	
275,900,000	
275,900,000	
275,900,000	
38,205,200	
38,205,200	
38,205,200	

(単位：円)

金額	備考
424,324,621	消費税込み 452,046,361
291,447,400	消費税込み 319,169,140
2,535,400	
2,535,400	
5,050,000	
5,050,000	
283,862,000	
283,862,000	
132,877,221	
132,877,221	
132,877,221	

固 定 資 産 明 細 書

(1) 有形固定資産明細書

資産の種類	年度当初現在高	当 年 度		年度末現在高
		増 加 額	減 少 額	
土 地	95,909,448			95,909,448
建 物	224,936,812	55,436,714	3,280,000	277,093,526
構 築 物	4,476,065,878	34,732,000	24,438,890	4,486,358,988
機械及び装置	1,319,266,529	189,586,727	139,724,260	1,369,128,996
車両運搬具	1,562,029			1,562,029
工具器具及び備品	3,175,074			3,175,074
小 計	6,120,915,770	279,755,441	167,443,150	6,233,228,061
建設仮勘定	13,288,041	16,080,000	4,388,041	24,980,000
計	6,134,203,811	295,835,441	171,831,191	6,258,208,061

(2) 無形固定資産明細書

資産の種類	年度当初現在高	当 年 度		
		増 加 額	減 少 額	減価償却高
電話加入権	50,300			
施設利用権	789,812			16,515
計	840,112			16,515

(単位：円)

減価償却累計額			年度末償却未済高	備考
当年度増加額	当年度減少額	累計額		
			95,909,448	
4,815,452	2,952,000	141,948,012	135,145,514	
89,749,601	14,698,850	2,632,088,272	1,854,270,716	
19,655,401	126,585,523	866,695,520	502,433,476	
3,140		1,440,326	121,703	
26,182		2,674,293	500,781	
114,249,776	144,236,373	3,644,846,423	2,588,381,638	
			24,980,000	
114,249,776	144,236,373	3,644,846,423	2,613,361,638	

(単位：円)

年度末現在高	備考
50,300	
773,297	
823,597	

企 業 債 明 細 書

種 類	発行年月日	発行総額(円)	償 還 高(円)	
			当年度償還高	償還高累計
平成 3年度 大蔵省資金運用部	H 4. 3. 25	250,000,000	17,783,571	250,000,000
平成 4年度 大蔵省資金運用部	H 5. 3. 25	378,000,000	23,242,870	353,723,194
平成 5年度 大蔵省資金運用部	H 6. 3. 23	217,000,000	12,048,538	191,555,225
公営企業金融公庫	H 6. 3. 23	93,000,000	5,903,831	93,000,000
平成 6年度 大蔵省資金運用部	H 7. 3. 27	150,000,000	8,594,505	121,713,778
公営企業金融公庫	H 7. 3. 27	52,000,000	3,445,869	48,388,508
公営企業金融公庫(臨特)	H 7. 3. 27	98,000,000	6,468,862	91,223,529
平成 7年度 大蔵省資金運用部	H 8. 3. 14	168,000,000	8,413,642	131,588,103
公営企業金融公庫	H 8. 3. 22	28,000,000	1,590,579	24,660,795
公営企業金融公庫(臨特)	H 8. 3. 22	84,000,000	4,753,913	74,027,202
平成 8年度 大蔵省資金運用部	H 9. 3. 25	90,700,000	4,320,195	67,201,683
公営企業金融公庫	H 9. 3. 26	10,700,000	575,172	8,871,703
公営企業金融公庫(臨特)	H 9. 3. 26	48,600,000	2,603,779	40,331,603
平成 9年度 大蔵省資金運用部	H10. 3. 25	29,900,000	1,340,449	21,241,710
公営企業金融公庫	H10. 3. 25	4,500,000	225,651	3,546,365
公営企業金融公庫(臨特)	H10. 3. 25	15,600,000	779,918	12,308,064
平成10年度 大蔵省資金運用部	H11. 3. 25	41,600,000	1,826,417	27,688,710
公営企業金融公庫(臨特)	H11. 3. 24	28,400,000	1,386,324	21,016,844
平成11年度 大蔵省資金運用部	H12. 3. 24	18,000,000	857,000	12,483,891
公営企業金融公庫(臨特)	H12. 3. 22	12,000,000	571,334	8,322,595
平成12年度 財務省資金運用部	H13. 3. 26	21,000,000	875,343	12,461,257
公営企業金融公庫(臨特)	H13. 3. 22	17,000,000	784,676	11,130,941

未償還残高(円)	発行価額	利率 (年%)	償還終期	備 考
0	—	5.50	R4. 3. 25	第1期拡張事業 30年(据置5年)半年賦元利均等償還
24,276,806	—	4.40	R5. 3. 25	第1期拡張事業 30年(据置5年)半年賦元利均等償還
25,444,775	—	3.65	R6. 3. 1	第2期拡張事業 30年(据置5年)半年賦元利均等償還
0	—	3.75	R4. 3. 20	28年 //
28,286,222	—	4.65	R7. 3. 1	第2期拡張事業 30年(据置5年)半年賦元利均等償還
3,611,492	—	4.75	R5. 3. 20	28年 //
6,776,471	—	4.70	R5. 3. 20	28年 //
36,411,897	—	3.15	R8. 3. 1	第2期拡張事業 30年(据置5年)半年賦元利均等償還
3,339,205	—	3.25	R6. 3. 20	28年 //
9,972,798	—	3.20	R6. 3. 20	28年 //
23,498,317	—	2.80	R9. 3. 1	第2期拡張事業 30年(据置5年)半年賦元利均等償還
1,828,297	—	2.90	R7. 3. 20	28年 //
8,268,397	—	2.85	R7. 3. 20	28年 //
8,658,290	—	2.10	R10. 3. 1	第2期拡張事業 30年(据置5年)半年賦元利均等償還
953,635	—	2.20	R8. 3. 20	28年 //
3,291,936	—	2.15	R8. 3. 20	28年 //
13,911,290	—	2.10	R11. 3. 1	第2期拡張事業 30年(据置5年)半年賦元利均等償還
7,383,156	—	2.10	R9. 3. 20	28年 //
5,516,109	—	2.00	R10. 3. 1	一般建設改良事業 28年(据置5年)半年賦元利均等償還
3,677,405	—	2.00	R10. 3. 20	28年 //
8,538,743	—	1.60	R13. 3. 1	一般建設改良事業 30年(据置5年)半年賦元利均等償還
5,869,059	—	1.65	R11. 3. 20	28年 //

種 類	発行年月日	発行総額(円)	償 還 高(円)	
			当年度償還高	償還高累計
平成13年度				
財務省財政融資資金	H14. 3. 25	11,400,000	470,519	6,082,625
公営企業金融公庫(臨特)	H14. 3. 22	18,600,000	854,530	11,046,928
平成14年度				
財務省財政融資資金	H15. 3. 25	3,600,000	145,192	1,882,792
公営企業金融公庫(臨特)	H15. 3. 25	6,400,000	284,514	3,666,447
平成15年度				
財務省財政融資資金	H16. 3. 25	2,600,000	102,936	1,190,860
公営企業金融公庫(臨特)	H16. 3. 23	7,400,000	325,316	3,784,943
平成16年度				
財務省財政融資資金	H17. 3. 25	6,800,000	522,941	5,727,181
公営企業金融公庫(臨特)	H17. 3. 23	13,200,000	1,015,122	11,117,468
平成30年度				
地方公共団体金融機構	H31. 3. 28	5,400,000	171,127	511,337
地方公共団体金融機構	H31. 3. 28	76,100,000	5,839,808	5,839,808
地方公共団体金融機構	H31. 3. 28	9,800,000	979,755	2,938,971
令和元年度				
地方公共団体金融機構	R 2. 3. 30	79,900,000	2,556,840	5,106,027
地方公共団体金融機構	R 2. 3. 30	3,700,000	411,086	822,164
地方公共団体金融機構	R 2. 3. 30	59,400,000	3,481,901	6,962,062
令和 2年度				
地方公共団体金融機構	R 3. 3. 30	111,400,000	7,323,196	7,323,196
地方公共団体金融機構	R 3. 3. 30	3,200,000	0	0
令和 3年度				
神奈川県市町村振興資金	R4. 3. 25	70,000,000	0	0
地方公共団体金融機構	R4. 3. 30	118,900,000	0	0
地方公共団体金融機構	R4. 3. 30	75,200,000	0	0
地方公共団体金融機構	R4. 3. 30	5,200,000	0	0
地方公共団体金融機構	R4. 3. 30	3,600,000	0	0
地方公共団体金融機構	R4. 3. 30	3,000,000	0	0
合 計		2,550,800,000	132,877,221	1,700,488,509

未償還残高(円)	発行価額	利率 (年%)	償還終期	備 考
5,317,375 7,553,072	— —	2.20 2.20	R14. 3. 1 R12. 3. 20	一般建設改良事業 30年(据置5年)半年賦元利均等償還 28年 //
1,717,208 2,733,553	— —	1.20 1.30	R15. 3. 1 R13. 3. 20	一般建設改良事業 30年(据置5年)半年賦元利均等償還 28年 //
1,409,140 3,615,057	— —	2.00 1.90	R16. 3. 1 R14. 3. 20	一般建設改良事業 30年(据置5年)半年賦元利均等償還 28年 //
1,072,819 2,082,532	— —	1.70 1.70	R6. 3. 1 R6. 3. 20	一般建設改良事業 19年(据置5年)半年賦元利均等償還 19年 //
4,888,663 70,260,192 6,861,029	— — —	0.40 0.04 0.01	R31. 3. 20 R16. 3. 20 R11. 3. 20	一般建設改良事業 30年半年賦元利均等償還 15年(据置2年)半年賦元利均等償還 10年半年賦元利均等償還
74,793,973 2,877,836 52,437,938	— — —	0.30 0.002 0.05	R32. 3. 20 R11. 3. 20 R19. 3. 20	一般建設改良事業 30年半年賦元利均等償還 9年半年賦元利均等償還 17年半年賦元利均等償還
104,076,804 3,200,000	— —	0.20 0.30	R18. 3. 20 R23. 3. 20	一般建設改良事業 15年半年賦元利均等償還 20年(据置1年)半年賦元利均等償還
70,000,000 118,900,000 75,200,000 5,200,000 3,600,000 3,000,000	— — — — — —	0.00 0.40 0.08 0.03 0.70 0.10	R34. 3. 25 R24. 3. 20 R13. 3. 20 R10. 3. 20 R34. 3. 20 R14. 3. 20	一般建設改良事業 30年元金均等償還 20年半年賦元利均等償還 9年半年賦元利均等償還 6年半年賦元利均等償還 30年半年賦元利均等償還 10年半年賦元利均等償還
850,311,491				